

Alles für einen schönen Garten

SCHMITZ

Gartenideen



GARTEN GESTALTEN

KREATIV & INNOVATIV

SICHTSCHUTZ

Zäune und Mauern setzen stilvolle Akzente

GEWUSST WIE ...

Hintergründe, Ideen & Infos für attraktive Gartenprojekte

TERRASSEN(T)RÄUME

Ambiente mit Bodenbelägen und Beleuchtung schaffen

DAS INSPIRATIONSMAGAZIN VON



SCHMITZ
BAUZENTRUM

BREUER
SCHMITZ BAUZENTRUM



Jetzt das Bild
scannen und unseren
Unternehmensfilm
ansehen.



Gartenliebe bedeutet für jeden etwas anderes. Sähen, Pflanzen, Ernten und Entspannen gehören für die meisten Menschen dazu. Den eigenen Garten zu genießen, ist und bleibt eine der schönsten Sommerfreuden. Besonders gut gelingt das, wenn der Garten zu den persönlichen Anforderungen und Vorstellungen passt.

Mit unseren Expert*innen ist dies kein Problem!
Gemeinsam realisieren wir Ihr Wunsch-Gartenprojekt.

Ganz gleich, ob es um den Lieblingsplatz im Grünen, Steinmauern und -wege oder Beschattung und Beleuchtung geht: Kreative Ideen gelingen am besten in Kombination mit Expertenwissen.

Den Überblick über Möglichkeiten und Trends der Gartengestaltung erhalten Sie in unseren Gartenideen. Für die konkrete Planung und Umsetzung stehen wir Ihnen gerne zur Seite.

Wir freuen uns auf ein persönliches Gespräch mit Ihnen über Ihr Gartenprojekt!



IMPRESSUM

Herausgeber: BAUVISTA GmbH & Co. KG
Gesamtleitung: Thomas Ditchen
Gestaltung, Text: mgo360 GmbH & Co. KG
Druck: Esser Konzept & Druck

Beachten Sie bitte: Technische Änderungen, Farbabweichungen, Druckfehler, Preisänderungen oder Irrtümer sind vorbehalten. Alle angegebenen Maße verstehen sich als Circa-Angaben. Die abgebildeten Farben und Oberflächen sind nicht farbverbindlich. Alle Preise gelten ab Lager, inkl. MwSt. und solange der Vorrat reicht. Für die Produktinformationen verantwortlich sind die jeweiligen Industrieunternehmen. Alle Preise entsprechen der unverbindlichen Preisempfehlung der Hersteller. Achtung: Produkthersteller können regional abweichen.

AR – AUGMENTED REALITY

ERWECKEN SIE DAS MAGAZIN ZUM LEBEN!

Erwecken Sie das Fachmagazin mit Ihrer Handykamera zum Leben!
Virtuelle Zusatzinformationen wie Bildergalerien oder Videos warten auf Sie.

Jetzt
noch einfacher:
AR ohne App, nur
mit Smartphone-
Kamera!




Probieren Sie es gleich hier an unserem Beispiel. ↗

Jetzt das Bild
scannen und
Video ansehen.



So funktioniert's:

1. Handykamera über den QR-Code halten
2. Link anklicken
3. Kamerazugriff erlauben
4. Kamera über die mit dem AR-Symbol  gekennzeichneten Motive halten
5. AR-Inhalte erleben



QR-Code scannen ↗
und loslegen!



Die Betontankstelle

Frischbeton zum Selbstzapfen



Betonzapfen so einfach wie Tanken

Durch das Selbstbedienungs- und Mitnahmesystem können Sie eigenständig vor Ort aus zehn verschiedenen Beton-Rezepturen die benötigte Sorte auswählen und über eine Chipkarte kaufen sowie abholen **1**. Innerhalb von zwei Minuten ist die passende Betonsorte im Mischmodul der Anlage gemischt **2** und wird mengen genau über das Förderband zum Fahrzeug bzw. Anhänger ausgegeben **3**.

- Perfekt für Frischbeton-Kleinmengen geeignet
- Macht Betonzapfen so einfach wie Tanken



Vorteile:

- Betontankstelle für Selbstabholer
- Einfach und schnell (2 – 3 Minuten)
- Geringe Mischdauer bei hervorragendem Mischergebnis
- Große Betonvielfalt durch unterschiedliche Mischverfahren
- Abgabe von Kleinmengen



Sie benötigen ein passendes Transportfahrzeug. Je nach Betonmenge reicht auch ein Autoanhänger



Die entsprechende Betonsorte wird im Mischmodul der Anlage vollautomatisch gemischt.



Anschließend wird der Beton mit Hilfe des Gurtbandförderers zum Transportgefäß / Fahrzeug transportiert.



Dank Verzögerer (Verzögerung beim Erstarren) haben Sie Zeit für den Transport und die Verarbeitung.





BETONWERKSTEIN

Bild: EHL

Unsere Betonwerksteinprodukte entstehen in Kooperation mit führenden Herstellern unter Verwendung hochwertiger Rohstoffe. Die Produkte werden weitgehend automatisiert hergestellt und vom Hersteller kontrolliert. Ausgangsstoffe und Endprodukte unterliegen den Güteanforderungen zugehöriger Normen bzw. Richtlinien, deren Einhaltung in Eigen-, Selbst- und Fremdüberwachung geprüft wird.

Ungefaste Steinkanten

Bei ungefasten Pflaster- und Plattenprodukten sind leichte Abplatzungen möglich; sie stellen keinen Reklamationsgrund dar. Kantenabplatzungen sind auch bei zu enger Verlegung möglich. Beachten Sie bitte die allgemeinen Verlegerichtlinien nach DIN.

Kalkausblühungen

Calciumcarbonat-, Calciumsulfat- oder Magnesiumsulfatausblühungen entstehen oft durch Witterungsbedingungen, denen der junge Beton ausgesetzt war. Dieser natürliche Vorgang ist auch bei sorgfältigster Herstellung nicht zu vermeiden und stellt keinen Reklamationsgrund dar.

Maßtoleranzen

Abweichungen von abgedruckten Werten oder Beschaffenheiten sind keine Fehler, solange sie innerhalb der zulässigen Maßtoleranzen liegen. Richtwerte für Planung und Einbau müssen auf die jeweils örtlichen Gegebenheiten angewendet werden. Die örtlichen Bauvorschriften sind zu beachten.

Farb- und Strukturabweichungen

Farb- und Strukturabweichungen lassen sich aufgrund der natürlichen Schwankungen der verwendeten Rohstoffe Sand, Kies, Splitt, Steinmehl, Zement, Wasser sowie der UV-beständigen Farben nicht vermeiden; sie sind kein Reklamationsgrund.

Gemischte Flächen

Die Mischfarbenwirkung zeigt sich erst ab ca. 30 m² Fläche bei Verwendung unterschiedlicher Chargen. Das Herstellungsverfahren lässt prinzipiell keine gleichbleibende Farbgebung zu. Es kann auch vorkommen, dass Steine in ihrer Farbgebung unifarbener wirken. Auch dies ist unvermeidbar und kein Reklamationsgrund.

Sonstiges

Bei Betonwerksteinen können druck-, rohstoff- oder produktionstechnisch bedingt die Farbgebung und die optische Wirkung von den Abbildungen und ausgestellten Mustern abweichen. Auch innerhalb einzelner Lieferchargen können sich die Produkte im Laufe der Zeit durch Umwelteinflüsse und/oder gebrauchsbedingten Verschleiß sowie durch Verschmutzung verändern, ohne dass ein Mangel vorliegt.



Exquisites Design für Außenbereiche

Vom mediterranen Flair bis hin zur zeitlosen Schlichtheit

SOLARA
Unser Pflasterstein 



Solara®
Muschelkalk
nuanciert

Solara®

Attraktive Flächengestaltung

Mit Solara® verwandeln Sie Gärten, Terrassen und Eingangsbereiche in charmante Lieblingsplätze, die jeden Zeitgeist mitmachen. Dieser Pflasterstein ermöglicht Ihnen die unterschiedlichsten Stile vom mediterranen Flair bis hin zur zeitlosen Schlichtheit. Egal welchen Stil Sie bevorzugen – für die Gestaltung Ihrer Terrasse, Ihres Gartens oder Ihres Eingangsbereichs können Sie sich auf Solara® verlassen. Und das Beste? Solara® beweist, dass exquisites Design für den Außenbereich nicht teuer sein muss.


Sie möchten Ihren Außenbereich neu gestalten und haben Fragen zum Pflasterstein Solara®?

Sprechen Sie uns an!

Wir helfen Ihnen gerne weiter.



Solara®
Grau-Anthrazit
nuanciert



Technische Daten

Solara®

Rastermaß: 30 / 15 / 8 cm

Gewicht: 180 kg/m²

Bedarf: 22,22 Stück/m²

20 Stück/Lage

9 m²/Paket

Farben: Grau-Anthrazit nuanciert

Muschelkalk nuanciert

Eigenschaften:

- Erfüllt EN 1338 DIK
- Betonglatte Oberflächen
- Minifase R5/2 mm
- Frost-/Tausalz widerstandsfähig
- Rutschhemmung R13

Einsatzbereiche:

- Ausschließlich Fußgängerverkehr
- Gelegentliche Pkw-Nutzung und ruhender Verkehr
- Überwiegend PKW, gelegentlicher Lieferverkehr

Weitere Infos erhalten Sie bei unserem Fachpersonal.




Eine starke Grundlage

Für jeden Stil das passende Pflaster



BAUVISTA

Starke Partner für
Bauen · Wohnen · Garten



Pflaster Livorno
Muschelkalk

1 Pflaster Livorno

Großer Auftritt, schmaler Preis

Livorno verfügt über zwei Zeilenbreiten mit jeweils zwei Steinformaten; alle wichtigen Formate aus dem Programm kommen in einer Form zum Einsatz. Das sehr einfache Verlegen und das unkomplizierte Handling machen den Gebrauch dieses Pflasters zum Vergnügen. Das sehenswerte Ergebnis ist ein sehr lebendiges, individuelles Verlegemuster mit einem angenehm verspielten Fugenbild.



Pflaster Livorno
Muschelkalk

Technische Daten

Pflaster Livorno, Pflaster Manhattan

Typ	Länge	Breite	Höhe
Pflaster	33,0 cm	24,7 cm	8 cm
	24,7 cm	24,7 cm	8 cm
	24,7 cm	16,5 cm	8 cm
	16,5 cm	16,5 cm	8 cm

Bedarf: ca. 0,95 m²/Lage | Gewicht: ca. 180 kg/m²

Farben
Muschelkalk (Livorno),
Weiß-Anthrazit nuanciert (Manhattan)

2 Pflaster Manhattan

Reiche Vielfalt bei kleinem Budget

Die scharf konturierten Steine in Kombination mit vier Formaten verleihen dem Pflaster Manhattan eine moderne Optik. Da die Steine lagenweise in einem festen Mengenverhältnis sind, entfällt das umständliche Berechnen des Steinbedarfs einzelner Größen. Eine Verlegung im „wildem Verband“ ist ebenfalls möglich.



Pflaster Manhattan
Weiß-Anthrazit nuanciert



Pflaster Manhattan
Weiß-Anthrazit nuanciert



Die clevere Lösung

Schaffen Sie neue Perspektiven und Ansichten



BAUVISTA

Starke Partner für
Bauen · Wohnen · Garten

1 Stützmauer Kiel

Mauersysteme die begeistern

Ganz gleich ob Profi oder Heimwerker, mit dem Schalungsstein Kiel lassen sich unterschiedlichste Aufgabenstellungen unkompliziert und sicher realisieren. Kiel-Schalungssteine eignen sich zum Beispiel ganz ausgezeichnet für den schnellen und kostengünstigen Aufbau von Gartenmauern, Sicht- oder Lärmschutzwänden, aber auch für Kellerbauten, die Errichtung von Fundamenten, Stützwänden oder Schwimmbädern. Durch eine hohe Maßgenauigkeit sind sie leicht zu verarbeiten und das Verfüllen mit Beton garantiert eine hohe Stabilität.

■ **Farbe:** Grau, Anthrazit, Beige-Braun, Grau-Anthrazit nuanciert, Muschelkalk

3 Steinsorten:


Grundelement Kiel, Eckstein Kiel, Endstein Kiel

Maße:

24 x 50 x 20 | 24 x 25 x 20 cm
24 x 50 x 10 | 24 x 25 x 10 cm

Vorteile:

- Hohe Stabilität & schneller Aufbau
- Homogene Oberfläche
- Präzise Verarbeitung
- Plane Unterseite
- Integrierte Arretierhocker
- Verschiedene Farbvariationen
- Hervorragende Ökobilanz & recycelbar



2 Abdeckstein Kiel

Der ideale Schutz für Ihre Mauer

Der Abdeckstein Kiel bietet einen sauberen Abschluss für Ihre Mauer und schützt sie vor tagtäglichem Witterungseinflüssen. Die verwendeten Rohstoffe stammen aus der unmittelbaren Umgebung und somit werden lange Transportwege vermieden, was zu einem geringeren CO₂-Ausstoß beiträgt.



■ **Farbe:** Grau, Muschelkalk, Beige-Braun, Grau-Anthrazit nuanciert, Anthrazit

■ **Maße:** 50 x 24 x 11 cm | 50 x 24 x 10 cm



Natürlich und optisch reizvoll

Stein für Stein zum Traumgarten



BAUVISTA

Starke Partner für
Bauen · Wohnen · Garten



1 Bruchsteinmauer Patras

Garantiert ein Blickfang

Mit der Bruchsteinmauer Patras setzen Sie Akzente. Sie dient als Gestaltungselement bei Treppeneinfassungen oder bei niedrigen Grundstücksabgrenzungen. Gleichzeitig erfüllt sie auch technische Zwecke, zum Beispiel als Abstützung oder Terrassierung von unterschiedlichen Geländehöhen. Mit der Bruchsteinmauer bekommen Sie einen sehr robusten und ästhetisch gebrochenen Stein. Die raue, gebrochene Oberfläche bietet einen willkommenen Kontrast bei einer gradlinigen, modernen Gartengestaltung.

■ Farben:

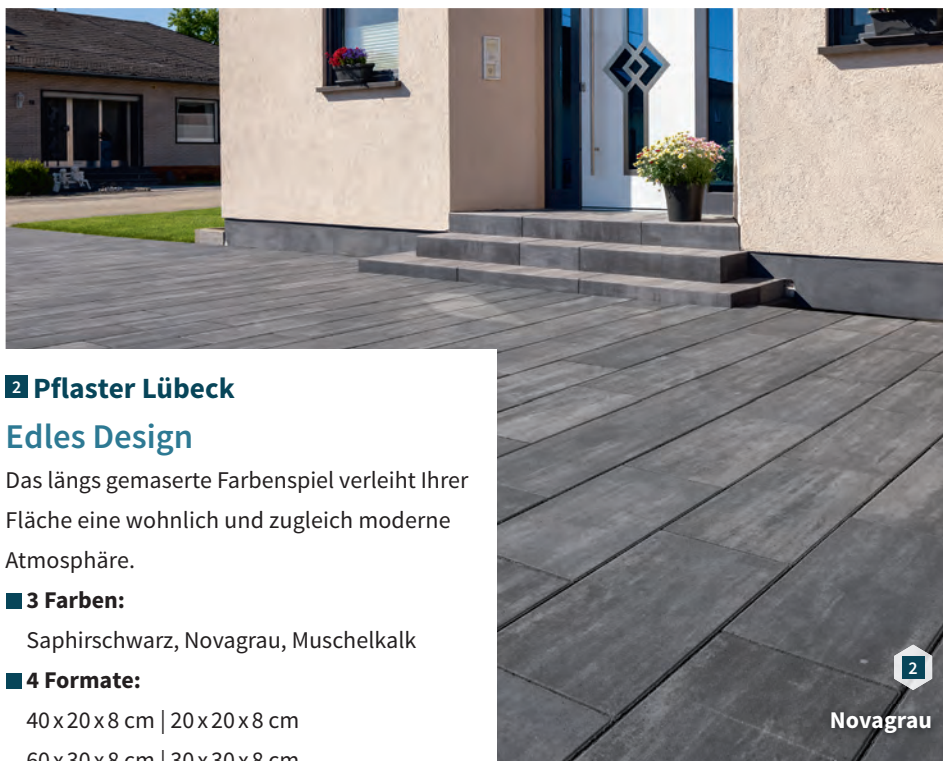

Anthrazit, Grau-Anthrazit nuanciert, Muschelkalk, Beige-Braun nuanciert

■ 5 Steinsorten:

Grundstein, Eckstein, Endstein, Pfeilerstein, Radenstein

■ Formate:

50 x 25 x 15 | 25 x 25 x 15
32 x 32 x 15 | 30 - 20 x 25 x 15 cm



2 Pflaster Lübeck

Edles Design

Das längs gemaserte Farbenspiel verleiht Ihrer Fläche eine wohnlich und zugleich moderne Atmosphäre.

■ 3 Farben:

Saphirschwarz, Novagrau, Muschelkalk

■ 4 Formate:

40 x 20 x 8 cm | 20 x 20 x 8 cm
60 x 30 x 8 cm | 30 x 30 x 8 cm

3 Pflaster Hamburg

Klassisch & zeitlos


Der Allrounder unter den Pflastersteinen – mit eindrucksvoller Farbbrillanz und einer umfangreichen Anzahl an Formaten.

■ Farben:

Grau, Anthrazit, Muschelkalk, Grau-Anthrazit nuanciert,

■ 13 Formate:

Von 10 x 10 x 8 bis 60 x 30 x 8 cm



Schutz vor Feuchte und Wasser

Für Kelleraußenwände und Fundamente



1 Mauerdicht | 2K Bitumen-Dickbeschichtung

Dichten wie die Profis

Mauerdicht 2K für Kelleraußenwände und Fundamente ist eine 2-komponentige, kunststoffmodifizierte Bitumen-Dickbeschichtung zur Herstellung einer flexiblen, rissüberbrückenden Abdichtung von erdberührten Bauwerken und Bauteilen gegen Bodenfeuchte und nicht stauendes Sickerwasser. Außerdem perfekt geeignet gegen nicht drückendes Wasser auf Deckenflächen und mit Gewebeeinlage gegen aufstauendes Sickerwasser.

■ 30 Liter ■ Lösemittelfrei

Produkteigenschaften:

- Bis zu 90 % Trockenrückstand
- Geprüft nach EN 15814 und den Prüfgrundsätzen zur Erteilung des allgemeinen bauaufsichtlichen Prüfzeugnisses für Bauwerksabdichtungen im Übergang zu Bauteilen aus Beton mit hohem Wassereindringwiderstand und als Fugenabdichtung für Bauteile aus Beton mit hohem Wassereindringwiderstand
- 2-komponentig, früh regenfest
- Für wohngesundes Bauen
- Und viele weitere Vorteile – fragen Sie uns!

2 Bitumenprimer

Zum Schutz Ihrer vier Wände

Der Bitumenprimer ist eine Grundierung für den Einsatz auf Kelleraußenwänden und Fundamenten. Der 1-komponentige, lösemittelfreie Bitumenanstrich kann auch als Schutzanstrich gegen betonangreifende Wässer angewendet werden. Die Grundierung wird beim Einsatz in Verbindung mit der 2K Bitumen-Dickbeschichtung mit Wasser verdünnt und im Verhältnis 1:5 gemischt.

■ 10 Liter ■ Lösemittelfrei

Produkteigenschaften:

- Keine Belastung der Umwelt und des Verarbeiters durch Lösemitteldämpfe
- Keine Brand- oder Explosionsgefahr
- Keine gesundheitsschädlichen Dämpfe
- Als Schutzanstrich gebrauchsfertig, ohne Mischen einfach und leicht zu verarbeiten
- Beständig gegen betonangreifende Wässer nach DIN 4030
- Temperaturbeständig im ausgehärteten Zustand von - 20 °C bis + 80 °C

Schnell und einfach

Von 0 auf belegbar in kürzester Zeit



Durch die unkomplizierte Anwendung als Fertigmörtel und die schnelle Belegreife sorgt der Schnellestrich Fertigmörtel für effiziente Abläufe und schnellen Baufortschritt, insbesondere bei Sanierungsarbeiten unter Zeitdruck.



Schnellestrich Fertigmörtel

Schneller Baufortschritt garantiert

Der Schnellestrich Fertigmörtel von BAUVISTA professional ist die perfekte Lösung für den Einbau von Estrichflächen, wenn der Faktor Zeit eine entscheidende Rolle spielt. Er überzeugt mit schneller Trocknung, vielseitiger Anwendung und Zeitersparnis in der Baustellenkoordination: Die Fertigmörtel-Mischung ist ganz einfach mit Wasser anzumischen und sofort überall einsatzbereit.

25 kg-Sack

Produkteigenschaften:

- Für innen und außen
- Auch zur direkten Nutzung geeignet
- Belegbar mit Fliesen nach ca. 3 Tagen, begehrbar nach ca. 1 Tag
- Für Verbundestriche und Estriche auf Trenn- und Dämmschicht
- Auch für Heizestriche mit 30 mm Rohrüberdeckung geeignet
- Für Schichtdicken von 20 – 80 mm bei Verbundestrichen und 30 – 80 mm bei Estrichen auf Trenn- oder Dämmschicht



Bodenbeläge für den Außenbereich


Naturstein, Beton, Klinker und Keramik

Bodenbeläge sind im Freien extremen Belastungen ausgesetzt. So reicht das Wetterspektrum von Dauerfrost über anhaltende Feuchtigkeit bis hin zu tropischer Gluthitze mit Trockenperioden. Als bestens bewährte Bodenbeläge uneingeschränkt empfehlenswert sind Naturstein, Betonsteine und -platten, Klinker sowie keramische Platten.



1. Naturstein

Ob Basalt, Granit, Marmor, Porphy, Quarzit oder Sandstein – die Auswahl an schönen Natursteinen ist riesengroß. Mit Pflasterstein lassen sich u. a. Terrassen, Wege, kleine Plätze oder Pkw-befahrte Zufahrten gestalten. Durch die sehr aufwendige Gewinnung und Aufbereitung dieser gewachsenen Steine erhalten Sie einen einzigartigen, zeitlos schönen und nur wenig pflegebedürftigen Bodenbelag, dessen besonderer Reiz in der Einmaligkeit jedes einzelnen Steines und den vielen faszinierenden natürlichen Farbstellungen liegt.




2. Beton

Den einstigen Vorwurf nur wenig emotionaler Ausstrahlung hat der uralte und ausschließlich mit natürlichen Zutaten hergestellte Baustoff (bereits die Römer bauten Aquädukte mit Beton) längst widerlegt. Ob Sie eher architektonisch reduzierte Pflastersteine oder solche mit aufwendig modifizierten Oberflächen und Kanten bevorzugen – mit modernen Fertigungsmethoden produzierte Betonsteine zeichnen sich neben ihrer Robustheit und der Flexibilität vor allem durch geringen Pflegebedarf und einen günstigen Preis aus.



3. Klinkersteine

Der Name leitet sich ab aus dem Geräusch zweier gegeneinander schlagender Ziegel – das helle „Kling“ resultiert aus ihrer besonderen Härte. Klinkersteine bestehen aus naturbelassenem Ton, der bei extrem hohen Temperaturen von ca. 1.200°C sehr hart gebrannt wird. Die durch die beginnende Sinterung weitgehend geschlossene Oberfläche ist undurchdringlich für Flüssigkeiten aller Art und in der Folge frostfest und leicht zu reinigen. Die intensiv leuchtenden Klinkerfarben sind natürlichen Ursprungs und verblassen auch selbst nach Jahrzehnten nicht.



4. Keramik

Dauerhaft farbecht, kratzfest und unempfindlich gegen Schmutz und Witterungseinflüsse stehen keramische Bodenplatten Pflasterklinkern in nichts nach. Bemerkenswert sind ihre nur geringen Aufbauhöhen und das niedrige Flächengewicht von nur ca. 50 kg/m². Dank innovativer Fertigungsmethoden können keramische Bodenbeläge mit nahezu jeder beliebigen Oberflächenoptik bedruckt werden. Besonders beeindruckend sind täuschend echte Holz- und Natursteinimitationen. Bei Sandwichplatten sitzt die keramische Nuttschicht auf einem Träger aus Feinbeton, mit dem sie untrennbar verbunden ist.





Kreativen Spielraum schaffen

So geht Flächengestaltung



EXEO® – Megaformate Modern. Monolithisch. Multifunktional.

EXEO® Mega-Formate zeigen ihre Größe da, wo die Formate von anderen Steinsystemen aufhören. Die offenporige Struktur von EXEO® erinnert an Basaltlava und schafft Flächen von einmaliger Natürlichkeit. EXEO® ist universell einsetzbar. Platten, Blockstufen, Schwebestufen, Randsteine Stelen und Sitzblöcke in einheitlicher Struktur und Farbe lassen sich vielfältig verwenden und kombinieren.



Technische Daten

EXEO® SYSTEM

1 Platten / Schwebestufen

100 × 100 × 5 cm | 120 × 60 × 7 cm
120 × 120 × 7 cm | 200 × 100 × 10 cm

2 Sitzblock

100 × 60 × 40 cm | 200 × 60 × 40 cm

3 Stele

240 × 60 × 12 cm

Stufe

100 × 37 × 15 cm

Universalstein

75 × 15 × 15 cm

Randstein

100 × 30 × 7 cm | 100 × 40 × 7 cm

Sprechen Sie uns an!

Bei Fragen zu den Produkten von KOLL Steine helfen Ihnen unsere Expert*innen gerne weiter.



Ausdrucksstarke Außengestaltung

Harmonische Formen für Ihren Lieblingsplatz



1

Vios-Pflaster und -Platten, Grau; Vios-Mauer, Grau; MultiBlock, Grau



3

Vios-Platten, Beige

Vios®-System

Harmonie mit Charakter


Ruhe, Eleganz und Stil. Das ist es, was Vios auf jeden Lieblingsplatz zaubert. Das perfekt aufeinander abgestimmte System aus Pflaster- und Ökosteinen, Terrassenplatten, Palisaden, Stufen und Mauern vereint harmonische Farbgebung mit eleganter Formsprache. Die Vios Produktfamilie wurde zusätzlich um moderne Poolplatten und Randsteine ergänzt. Die sanften Farbtöne kommen durch die dezente Minifase und die feingestralte Oberfläche optimal zur Geltung. Die für das Ökopflaster erhältlichen edel nuancierten Farbtöne Hellgrau-nuanciert und Anthrazit-nuanciert runden das Vios-System stimmig ab. Außerdem wurden unsere Vios RX 40 Recyclingsteine mit dem Blauen Engel ausgezeichnet.



1


2

Vios-Pflaster, Grau; Vios-Stufen, Anthrazit; MultiBlock, Anthrazit




1

Grau



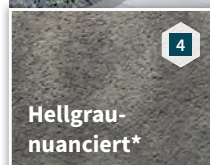
2

Anthrazit



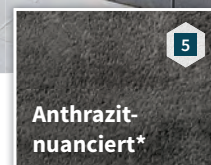
3

Beige



4

Hellgrau-
nuanciert*



5


Anthrazit-
nuanciert*

*nuancierte Farben
nur bei Ökopflastern.



Zeitlos mit klaren Formen

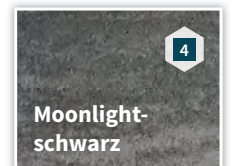

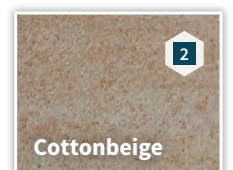

Hochwertig in natürlichen und nuancenreichen Farben



Stratos®-System

Modern und naturnah

Beim Stratos-System trifft klare Formsprache auf ein ansprechend gestreift nuanciertes Farbspiel, was jedem Lieblingsplatz einen urbanen Charakter verleiht. Dank verschiedener Farbtöne wie Titangrau, Cottonbeige, Canyonbraun und Moonlightschwarz sowie den aufeinander abgestimmten Systembestandteilen Pflaster, Öko-Pflaster, Terrassenplatten, Stufen und Palisaden sind den Gestaltungsideen keine Grenzen gesetzt.



Stratos-Pflaster in Canyonbraun



Stratos-Palisaden, Moonlightanthrazit;
Stratos-Stufen, Moonlightschwarz

1

Stratos-Platten in Titangrau



Abwechslungsreiche Kontraste

Kreative Gestaltung ohne Grenzen



Adina®-System

Stilvolle Abwechslung

Das Adina-Pflaster ist in betonglatter und feingestralter Mischoberfläche erhältlich. Dank der unterschiedlichen Beschaffenheit der Oberflächen entsteht ein optisch interessanter Hell-Dunkel-Effekt, der durch die zeitlosen Farbtöne unterstrichen wird. Adina ist sowohl im Läuferverband in vorsortierten, kombinierten Lagen – aber auch einzeln, mit betonglatter oder mit feingestralter Oberfläche erhältlich. Das zum Pflaster passende Mauersystem besticht ebenfalls durch eine spannende Lebhaftigkeit. Es besteht aus einem Grund- und einem Halbelement, bei denen jeweils eine Sichtfläche eine gebrochene und eine Sichtfläche eine feingestralte Oberfläche zeigt. Mit dem Adina-System sind Ihnen in der kreativen Gartengestaltung keine Grenzen gesetzt!



Adina, Mischoberfläche, Grau glatt/gestrahlt

3a



3b


Adina-Pflaster, Mischoberfläche Anthrazit glatt/gestrahlt



4b


Adina-Mauer, Moonlightschwarz

1 Adina®
betonglatt



a


Grau



b


Anthrazit

2 Adina®
feingestrahlt



a


Grau



b


Anthrazit

3 Adina®
glatt/gestrahlt



a

Grau



b


Anthrazit

4 Adina® Mauer
gebrochen/
feingestrahlt



a

Titangrau



b

Moonlight-
schwarz




Stein auf Stein


Ansprechende Mauergestaltungen



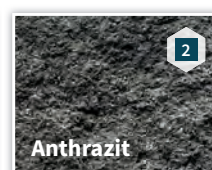
Cubaro-Mauer, Titangrau; Stratos-Stufen und -Pflaster, Titangrau




Cubaro-Mauer Hellgrau



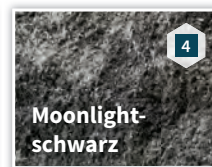
Hellgrau




Anthrazit



Titangrau



Moonlight-schwarz



Beige

Cubaro®-Mauer

Filigraner Natursteinlook

Cubaro überzeugt mit moderner Eleganz, die jede Mauer zum Hingucker macht. Die langen schmalen Elemente erzeugen einen filigranen Eindruck, der in Kombination mit der feingebrochenen Oberfläche einen spannenden Kontrast bildet. Auf den zweiten Blick fallen leichte Glitzereffekte auf, durch die die modernen Graunancen Lebendigkeit und Tiefe erhalten. Eine wunderbare Gestaltungsoption für Lieblingsplätze mit dem gewissen Etwas.



Cubaro Mauer, Anthrazit

Auf uns können Sie bauen

Für die perfekte Gartenmauer bedarf es reichlicher Überlegung und eine professionelle Beratung.

Fragen Sie uns!

Wir helfen Ihnen gerne weiter.



Klassisches Ambiente rund ums Haus

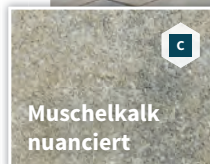



Ressourcenschonende Gestaltungslösungen



1 Keno®

Gut für die Umwelt

Das Gestaltungspflaster Keno präsentiert sich in harmonischen Farbtönen und bietet die optimale Basis für eine klassische Gestaltung Ihres Außenbereichs. Durch die ressourcenschonende Dicke von 6 cm lässt Keno sich besonders leicht verlegen und bietet zugleich einen preisgünstigen Einstieg für die attraktive Gestaltung rund ums Haus vom Eingang bis hin zur Terrasse. Gleichzeitig ist Keno problemlos mit dem Pkw zu befahren – ein echter Allrounder für Ihren neuen Lieblingsplatz!



Keno, Muschelkalk nuanciert




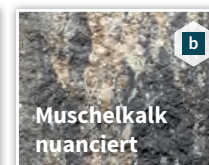


Vermont Kompakt, Nero Bianco

2 Vermont® Kompakt

Maßarbeit bis ins Detail

Damit Sie die charakteristischen Proportionen einer echten Bruchsteinmauer auch im Kleinen maßstabsgerecht realisieren können, gibt es die Vermont Kompakt-Mauersteine. Mit drei kleinen Formaten gelingt Ihnen die Gestaltung natürlicher Gartenidyllen bis in den kleinsten Winkel. Ideal für niedrige Mauern, Umrandungen oder Beeteinfassungen.



Das perfekte Doppel

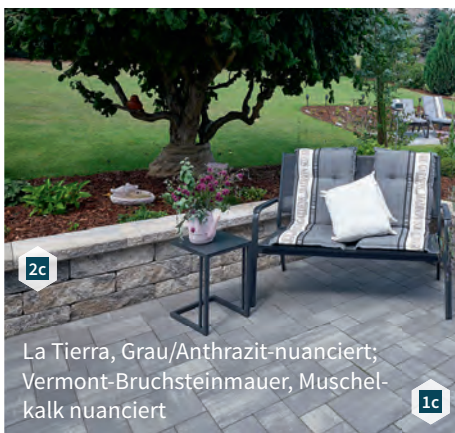
Pflastersteine und Bruchsteinmauern aus einem Guss




La Tierra und La Tierra-Stufen, Sunset

La Tierra®-System in Kombination mit Vermont®-Bruchsteinmauer Authentisch und charakterstark

La Tierra verwandelt Gärten, Terrassen und Eingangsbereiche in charmante Lieblingsplätze, die jeden Zeitgeist mitmachen. Die große Farbvielfalt ermöglicht Ihnen die unterschiedlichsten Stile vom mediterranen Flair bis hin zur zeitlosen Schlichtheit. Terrassenplatten, Palisaden und Stufen ergänzen die La Tierra Familie perfekt. Und das Beste? La Tierra beweist, das exquisites Design nicht teuer sein muss. In Kombination mit der Vermont-Bruchsteinmauer kommen die lebendigen Nuancen von La Tierra richtig zur Geltung. Wenn Sie die Ursprünglichkeit natürlicher Bruchsteinmauern lieben, wird Sie unsere Mauer in ihren Bann ziehen: Mit den gebrochenen Oberflächen und authentischen Farbnachbildungen steht sie dem handgemeißelten Original in nichts nach.



La Tierra, Grau/Anthrazit-nuanciert; Vermont-Bruchsteinmauer, Muschelkalk nuanciert




La Tierra-Platten, Muschelkalk nuanciert; Vermont-Bruchsteinmauer, Muschelkalk nuanciert

1 La Tierra®

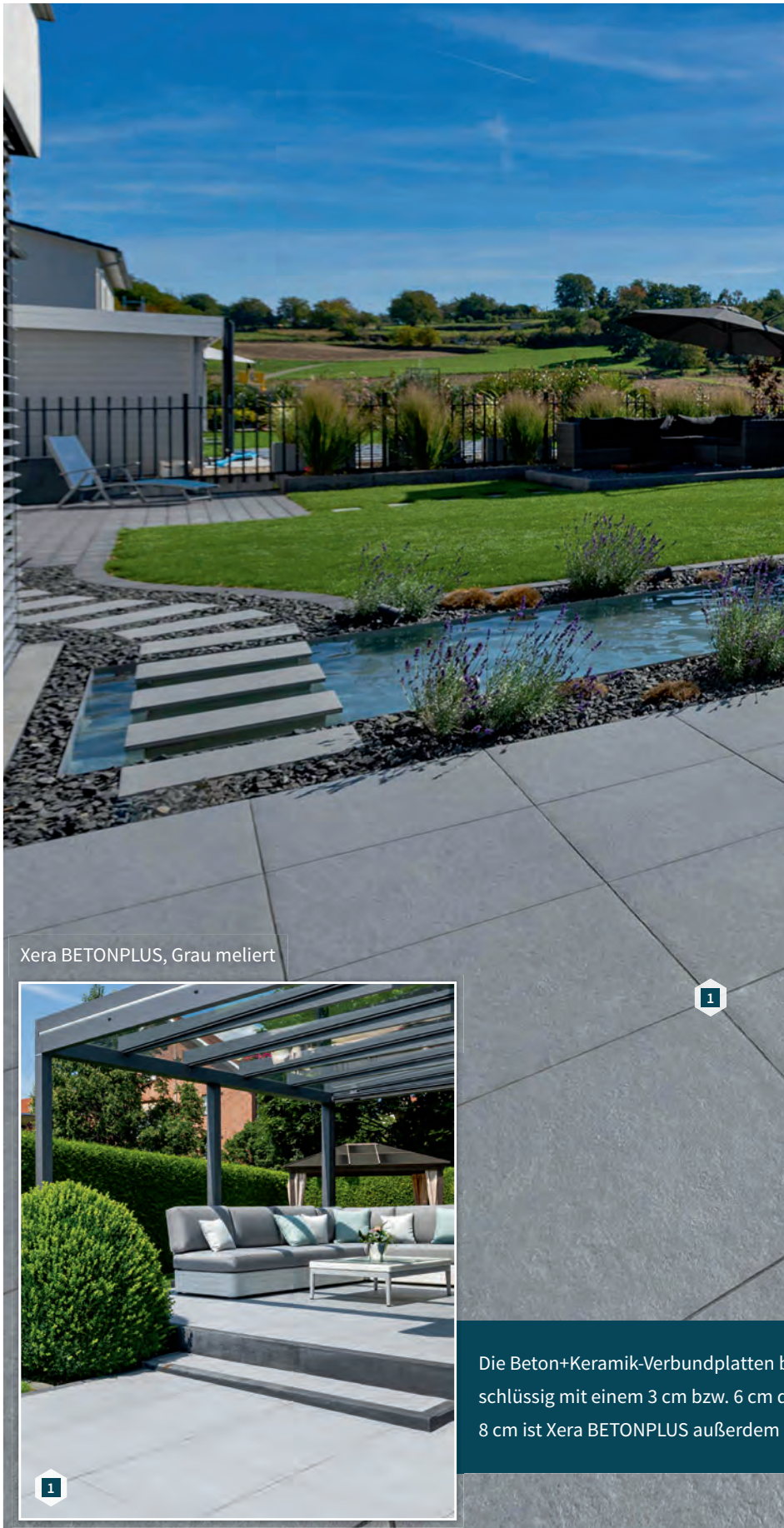


2 Vermont®-Bruchsteinmauer



Modernes Gartenambiente

Elegante und ruhige Flächen



Xera BETONPLUS, Grau meliert

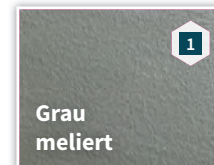
1

1

Xera® BETONPLUS

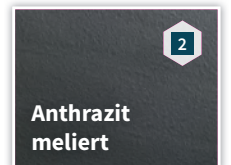
Edel und natürlich

Xera BETONPLUS macht es Ihnen leicht, Ihrem Lieblingsplatz eine edle und natürliche Atmosphäre zu verleihen. Die strukturierte Oberfläche belebt die homogene Farbgebung und verleiht ihr optisch Tiefe. Dabei wirkt die Fläche durch das schmale Fugenbild elegant und ruhig. Damit Sie den Xera-Look rund ums Haus fortführen können, steht Ihnen auch eine Variante mit 8 cm Dicke für Ihre private Garageneinfahrt oder den Carportstellplatz zur Verfügung. Passende Stufen runden das Programm ab.




1

Grau
meliert



2

Anthrazit
meliert



2

Xera BETONPLUS, Anthrazit meliert

Die Beton+Keramik-Verbundplatten bestehen aus 2 cm Granitkeramik, die kontaktschlüssig mit einem 3 cm bzw. 6 cm dicken Betonkern verbunden sind. In der Dicke 8 cm ist Xera BETONPLUS außerdem Pkw-befahrbar.



Eindrucksvolle Flächengestaltung

Stabil und kratzfest



Die Beton+Keramik-Verbundplatten bestehen aus 2 cm Granitkeramik, die kontaktschlüssig mit einem 3 cm dicken Betonkern verbunden sind. Bei diesen Terrassenplatten vereint sich die Stabilität eines massiven Betonkerns mit der kratzfesten Oberfläche echter Keramik zu einem innovativen Bodenbelag.




Phero BETONPLUS, Zementgrau

Phero® BETONPLUS

Edle Flächen in Sichtbetonoptik

Nahezu nahtlos fügt sich Phero BETONPLUS auf Lieblingsplätzen zu einer durchgängig wirkenden Fläche im luxuriösen Sichtbetonlook zusammen. Durch den geringen Fugenanteil kann sich die zeitlose Schönheit fast ohne Aufteilungen und Unterbrechungen entfalten. Jeder Quadratzentimeter dieser XXL-Platte mit 120 x 120 cm Kantenmaß im puristischen Zementlook ist auf großzügig dimensionierte Ausdruckskraft ausgelegt – cool, elegant und authentisch. Ideal für minimalistische Designs, die durch und durch höchste Qualität ausstrahlen.



Zementgrau



Zementanthrazit



Phero BETONPLUS, Zementanthrazit



Mehr als Terrassenplatten

Betonsteine für nachhaltige Vielfalt im Außenbereich

REDSUN




SMARTTON XXS LINEA

Ihr Schlüssel zur Freiheit im Freien!

Mit einer breiten Farbpalette und vielfältigen Formaten bieten die Betonsteine von REDSUN nicht nur ästhetische Vielfalt, sondern auch praktische Vorteile. SMARTTON minimiert Schmutzanhaftung und erleichtert die Pflege Ihres Außenbereichs. Mit 4 cm Dicke sind die Platten perfekt für Terrassen und Wege geeignet.

Die Auswahl an verschiedenen Formaten ermöglicht individuelle Gestaltungen. Unsere Produkte sind umweltfreundlich, hydrophobiert und zweifach imprägniert, minimieren Ausblühungen und bieten eine angenehme Laufoberfläche. Die Kombination von Farben für Hof und Terrasse spart Geld, und der Einsatz von 4 cm Platten schont natürlich Ressourcen. SMARTTON Linea ist nicht nur ein Baumaterial, sondern der Ausdruck Ihrer Vielfalt und Kreativität im Außenbereich. Entdecken Sie die Welt der Möglichkeiten und gestalten Sie Ihr Leben mit Betonsteinen von REDSUN – Ihrem vielseitigen Partner im Outdoor-Design!

Format 30 x 60 x 4 cm



SMARTTON XXS LINEA
Kilimanjaro



SMARTTON XXS LINEA
Amiata

Format 60 x 60 x 4 cm



SMARTTON XXS LINEA
Kilimanjaro



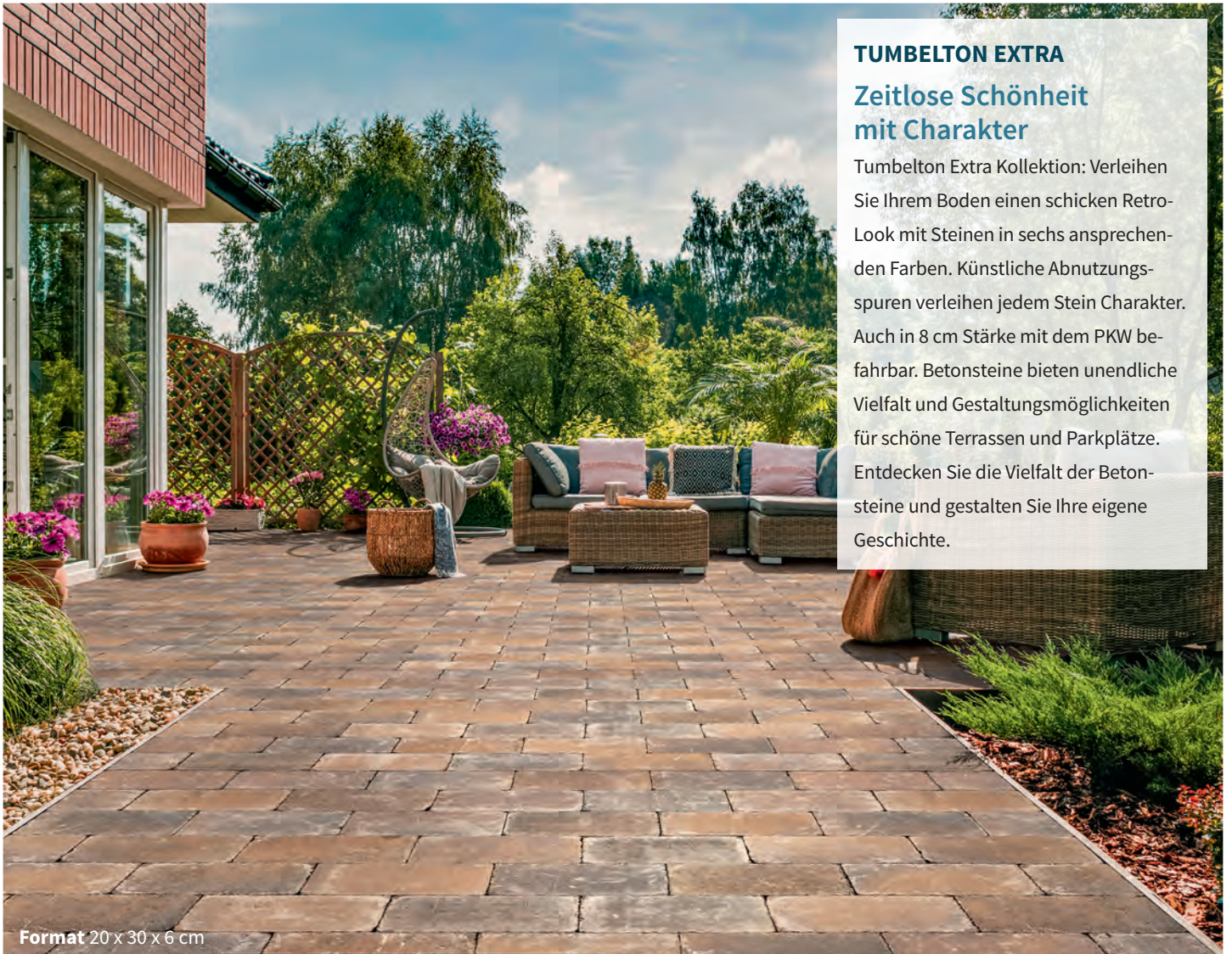
SMARTTON XXS LINEA
Amiata



Rustikales Ambiente

Große Farbvielfalt für Ihren Außenbereich


REDSUN



TUMBELTON EXTRA Zeitlose Schönheit mit Charakter

Tumbelton Extra Kollektion: Verleihen Sie Ihrem Boden einen schicken Retro-Look mit Steinen in sechs ansprechenden Farben. Künstliche Abnutzungsspuren verleihen jedem Stein Charakter. Auch in 8 cm Stärke mit dem PKW befahrbar. Betonsteine bieten unendliche Vielfalt und Gestaltungsmöglichkeiten für schöne Terrassen und Parkplätze. Entdecken Sie die Vielfalt der Betonsteine und gestalten Sie Ihre eigene Geschichte.


Format 20 x 30 x 6 cm



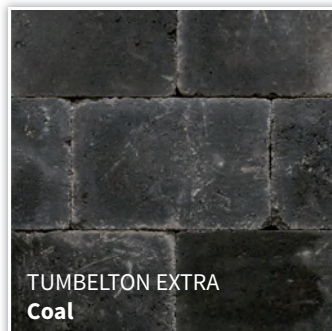
TUMBELTON EXTRA
Kilimanjaro



TUMBELTON EXTRA
Copper Blend



TUMBELTON EXTRA
Gothic



TUMBELTON EXTRA
Coal

TUMBELTON EXTRA
Walnut

Bei der Wahl Ihrer neuen Pflastersteine sollten Sie in jedem Fall den Retrolook in Betracht ziehen, da er Ihrem Garten, Ihrer Einfahrt oder auch Ihrem Gehweg einen einzigartigen Charme verleiht und für einen unverwechselbaren, individuellen Stil sorgt.

Fragen Sie uns!

Wir helfen Ihnen gerne weiter.



Vielfalt, Stil und Funktionalität

Terrassenplatten nach Ihrem Geschmack

REDSUN

CERASUN

Das Material, das Ihren Träumen Halt gibt

Entdecken Sie die Welt der CERASUN Verbundkeramiken. Mit ihrer beeindruckenden Robustheit und Eleganz setzen sie neue Maßstäbe für anspruchsvolle Gärten und Terrassen. CERASUN Platten von REDSUN vereinen die Stärken von Keramik und Beton zu einem kratzfesten, pflegeleichten und witterungsbeständigen Werkstoff.



Jetzt das Bild scannen und Video ansehen.



60 x 60 x 4 cm
Siena Nebbia

Die Qual der Wahl – CERASUN in drei Formaten

Mit verschiedenen Naturstein- und Betonoptiken bietet CERASUN endlose Gestaltungsmöglichkeiten für Ihre Wohlfühloase. Träumen Sie von unvergesslichen Outdoor-Partys, wo Lebensfreude sprudelt? CERASUN Verbundkeramiken gewährleisten eine einfache Verlegung und mühelose Pflege und verwandeln Ihren Außenbereich in eine Bühne für bleibende Erinnerungen. Feiern Sie das Leben mit CERASUN und schaffen Sie Momente, die in Erinnerung bleiben.

- | | |
|---------------------------|--|
| 1 Bergamo Azzurro | 40 x 80 x 4 cm 60 x 60 x 4 cm |
| 2 Moderno Nero | 40 x 80 x 4 cm |
| 3 Siena Antracite | 40 x 80 x 4 cm 60 x 60 x 4 cm |
| 4 Cemento Grigio | 60 x 60 x 4 cm 30 x 60 x 4 cm 40 x 80 x 4 cm |
| 5 Pisa Grigio | 60 x 60 x 4 cm |
| 6 Tropea Grigio | 60 x 60 x 4 cm 30 x 60 x 4 cm 40 x 80 x 4 cm |
| 7 Ancona Antracite | 30 x 60 x 4 cm 60 x 60 x 4 cm |
| 8 Palermo Sabbia | 30 x 60 x 4 cm 60 x 60 x 4 cm 40 x 80 x 4 cm |
| 9 Milano Verde | 30 x 60 x 4 cm 60 x 60 x 4 cm 40 x 80 x 4 cm |
| 10 Siena Nebbia | 60 x 60 x 4 cm 40 x 80 x 4 cm |

Auf das richtige Format kommt es an

Die Wahl der Terrassenplatten ist ein entscheidender Schritt bei der Gestaltung von Außenbereichen. Neben Material, Farbe und Design spielt auch das Format eine entscheidende Rolle für das Gesamtbild und die Funktionalität der Terrasse. Die Wahl des richtigen Platten-Formats ist keineswegs eine nebensächliche Entscheidung, sondern eine, die die Gesamterscheinung, Funktionalität und Wirtschaftlichkeit Ihres Projekts beeinflusst.

Fragen Sie uns!

Wir helfen Ihnen gerne weiter.



Schöne Aussichten

Umweltfreundliche Keramikfliesen

REDSUN



40 x 80 x 2 cm **Cilento Grigio**

KERAMIK


Natürliche Eleganz in Ihrem Outdoor-Bereich

Erleben Sie die unübertroffene Schönheit des Outdoor-Lebens mit unseren 2 cm Keramikfliesen! Diese umweltfreundlichen und pflegeleichten Fliesen kombinieren Stil und Nachhaltigkeit in perfekter Harmonie. Hergestellt aus natürlichen Materialien, frei von schädlichen Chemikalien und recyclebar. Wählen Sie aus Naturstein- oder Holzoptiken, die Ihre Außenbereiche in mediterranes Flair oder modernen Industrie-Look tauchen. Unsere Keramikfliesen sind extrem hart, frost- und witterungsbeständig, kratzfest und leicht zu reinigen. Mit Rutschhemmung der Klasse R10 und rektifizierten Kanten bieten sie höchste Qualität und Präzision bei der Verlegung. Gestalten Sie Ihren Außenbereich mit REDSUN Keramikfliesen – die perfekte Wahl für eine stilvolle und umweltbewusste Outdoor-Gestaltung!

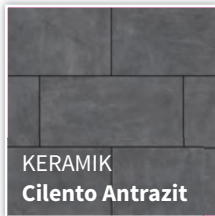
Format 40 x 80 x 2 cm



KERAMIK
Cilento Grigio

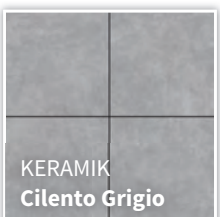


KERAMIK
Cilento Taupe




KERAMIK
Cilento Antrazit

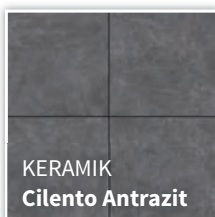
Format 60 x 60 x 2 cm




KERAMIK
Cilento Grigio



KERAMIK
Cilento Taupe



KERAMIK
Cilento Antrazit



40 x 80 x 2 cm **Cilento Antrazit**



Stilsichere Basis

Ihr Fundament für Wohlfühloasen

REDSUN

PREMITON Plus XXS

Betonstein mit Zusatzplus

Der mit einem Vorsatz gefertigte Betonstein überzeugt durch sein harmonisches Farbspiel. Als nuancierter oder unifarbener Stein besticht dieser mit seinen modernen Formaten und einer Stärke von 4 cm. Während der Produktion wird dem Stein ein Hydrophob hinzugefügt, wodurch die Wasseraufnahme deutlich reduziert wird. PREMITON PLUS XXS ist zusätzlich zweifach imprägniert.

Format 60 x 60 x 4 cm

PREMITON
Gran Canaria

PREMITON
Lanzarote

Format 30 x 60 x 4 cm

PREMITON
Gran Canaria

PREMITON
Lanzarote

60 x 60 x 4 cm Gran Canaria

KIESE UND SPLITTE

Alles andere als simpel

Tauchen Sie ein in die Welt der Schönheit und Eleganz mit unseren hochwertigen Kiesen und Splitten. Jeder Stein erzählt eine Geschichte, jeder Splitter verleiht Ihrem Projekt einen Hauch von Emotion. Entdecken Sie die Vielfalt, die Ihren Außenbereich in einen Ort der Träume verwandelt. Die vielfältige Auswahl verwandelt Ihren Außenbereich in eine Oase der Schönheit und Funktionalität. Ob Terrassen, Wege oder Beete – diese hochwertigen Materialien verleihen Ihrem Projekt das gewisse Etwas. Tauchen Sie ein und gestalten Sie Ihre Welt mit Kiesen und Splitten von REDSUN.



Einfahrten, die Eindruck machen

Pflastersteine für einladende Außenanlagen



SESTO PFLASTER
macchiato

1 SESTO Pflaster

Geradliniges und starkes System

Ein Langformat, außergewöhnlich groß in der Formatgebung. Der Name Sesto findet seinen Ursprung an dem Fuße der Dolomiten – beeindruckend und gewaltig zu gleich steht es seiner Herkunft in keinsten Weise nach.

Architektonisch mit klaren Strukturen, und kreativen Farbnuancen

Sesto ist ein langformatiges zu Bahnen gelegtes Mehrformat-Pflaster bestehend aus insgesamt vier Formaten und Farben. Die Vielfalt der einzelnen Formatabmessungen lässt die verlegte Fläche massiv wirken und verschaffen Ihrer Hofeinfahrt einen robusten Gesamteindruck – eben kraftvoll im Charakter.

Die Farben der verschiedenen Nuancierungen kommen auf dem Langformat besonders schön zur Geltung. Durch sein gestrecktes Design haben die Farben genügend Platz sich zu entfalten und zeichnen weitläufig ihr schönstes Bild.

In geräumigen Hofeinfahrten fühlt sich das Sesto-Pflaster zuhause. Hier kann es sich in einem starken Auftritt präsentieren und bietet dem Eigentümer durch seine betonglatte Oberfläche und die Plateaufase gleichzeitig ein angenehmes Lauf- sowie Fahrgefühl.

Formate:


- 55,7 x 20,6 x 8 cm
- 43,3 x 20,6 x 8 cm
- 37,1 x 20,6 x 8 cm
- 24,7 x 20,6 x 8 cm



SESTO Pflaster
grau-anthrazit-nuanciert



pastellbraun



macchiato



grau-anthrazit-nuanciert



muschelkalk



Die Grundlage für schöne Gärten

Mauer- und Pflastersteine so schön wie nie

EHL
A CRH COMPANY



1 LARENTO-MAUER

Starkes und geradliniges Langformat – Moderne trifft Klassik

Eine gebrochen scharfkantige Optik verbunden mit lebendigen Nuancierungen auf einem geradlinigen Mauerformat. Mit Larento zieht die Moderne in Ihre Gartengestaltung ein und lässt der Kreativität viel Raum zur Gestaltung. Besonders im Bereich von Hochbeeten, Grundstückseinfassungen oder langgezogenen Terrassierungen entfaltet unsere linienförmige Larento-Mauer ihr volles Potenzial. Auch als freistehender Sichtschutz macht der Mauerstein eine gute Figur. Der Mauerstein ist erhältlich in dem Format 80 x 25 x 10 cm und den Farben grau-anthrazit-nuanciert, muschelkalk und anthrazit. Durch seine wassergestrahlte Oberfläche ist bei dem Versetzen keine Abdeckplatte als Abschluss erforderlich. Umfunktioniert mit der gestrahlten Seite nach vorne kann man den Stein auch als Randstein verwenden.

Format:

■ 80 x 25 x 10 cm

2 CEVO-CityDrän Formatmix 6cm

Abwechslungsreiche Formen


Mit dem nachhaltigen CEVO-Beton (Carbon EVOLution) führt die EHL AG eine neue, CO₂-sparende Rezeptur für die Herstellung von Pflastersteinen ein. Durch die Reduzierung des Zementanteils auf ein Minimum und den Einsatz von industriellen Beiprodukten als Alternative werden Ressourcen geschont und durch Zement verursachte CO₂-Emissionen um ca. 85 % eingespart.

Geopolymer als zukunftsweisendes Bindemittel

Statt Zement kommt im CEVO-Beton ein Geopolymer zum Einsatz, das aus Beiprodukten der Industrie hergestellt wird. So müssen keine Rohstoffe extra abgebaut oder mit einem aufwändigen Verfahren hergestellt werden. Stattdessen werden Abfallprodukte sinnvoll weiterverwendet und die Kreislaufwirtschaft aktiv gefördert. Dabei bleibt die Festigkeit des fertigen Betonsteins und seine damit verbundene Robustheit und Langlebigkeit mit einer Klasse von C30/37 unverändert.

CO₂-freundliche Pflastersteine von EHL

Mit dem Einsatz des neuen CEVO-Materials im Betonkern werden Pflastersteine von EHL zukünftig dank Upcycling noch nachhaltiger produziert. Gartenbesitzer*innen können für eine Auswahl an Produkten zwischen dem herkömmlichen Beton und der neuen CEVO-Rezeptur wählen. Die Pflastersteine mit dieser Option werden als solche gekennzeichnet. Diese neue Produktfamilie befindet sich ab sofort im Aufbau.



Mehrformat-Pflastersystem bestehend aus:

■ 13,5 x 13,5 x 6 cm

■ 20,5 x 13,5 x 6 cm

■ 27,5 x 13,5 x 6 cm



Dem Sprießen in Fugen Einhalt gebieten

Pflaster ohne Unkraut und Moos

Schön, wenn es im Garten grünt und blüht, Blumen und Sträucher gedeihen. Weniger erfreuen wir uns am sprießenden Grün zwischen Pflastersteinen und in Fugen oder über Moosbewuchs in schattigen Zonen der Terrasse. Klar, wer reißt sich schon darum, Unkraut aus Ritzen oder Moos zu entfernen? Dennoch muss die Arbeit getan werden – weil Wege und Terrassen dann wieder ästhetischer aussehen, vor allem aber, weil sie sonst rutschig werden.



Was hilft?

Die gängigsten Methoden, um dem Wildwuchs zwischen dem Pflastern und Steinen Herr zu werden: Das Unkraut mit einem Fugenkratzer oder Messer rauskratzen – nicht abzupfen, da auch die Wurzeln mit entfernt werden müssen. Schneller geht es mit Abflamngeräten auf Pflasterflächen, allerdings werden tiefer liegende Wurzeln teils nicht erreicht. Moosen kann auf unempfindlichen Flächen am einfachsten mit dem Hochdruckreiniger zu Leibe gerückt werden, für hartnäckige Flechten sind zusätzliche Spezialreiniger zu empfehlen.

Fest verfugt – mit Fugenmörtel

Um Fugen zu verschließen, kann fester Fugenmörtel auf Zementbasis oder mit Epoxidharz verwendet werden. Das Zementgemisch hält hohen Belastungen stand, z. B. für Garagenzufahrten mit schwereren oder beladenen Fahrzeugen. Epoxidharz ist weniger starr und kann auch auf ungebundenen Bodenschichten verfugt werden, ohne dass Risse entstehen.

Fugensand – natürlicher Lückenfüller

Die Sandmischungen zum Verfugen bzw. Einkehren beinhalten Quarz oder Steinmehl und zeigen als natürliche Unkrautemmer teils für Jahre gute Wirkung. Sie sind mineralhaltig und nährstoffarm und entziehen jeglichen Pflanzensamen somit die Wachstumsbasis. Zugleich lassen sie Regenwasser in den Boden durchsickern.

Lieber Vor- als Nachsorge

Das einfachste Mittel, dem Sprießen von Unkraut vorzubeugen? Regelmäßig kehren! So können organisches Material und Samen erst gar nicht, oder nur in kleinen Mengen, in die Fugen gelangen.

Fragen Sie uns!

Welcher Fugenmörtel oder -sand und welches Abflamngerät wie am besten eingesetzt wird? Wir beraten Sie gerne!



Langanhaltend saubere Fugen

Immer das passende Rezept



vdw VarioSand

Spezialfugensand der neuesten Generation

Für in Splitt verlegtes Pflaster mit schmalen Fugen. Wo Fugenmörtel nicht mehr zum Einsatz kommen, da fängt das Einsatzspektrum von vdw VarioSand an. Der bindige Fugensand ist unkrauthemmend und bestens für Betonstein- und Klinkerpflaster in Einfahrten und Gehwegen geeignet.



Jetzt das Bild scannen und Anwendungsvideo ansehen.



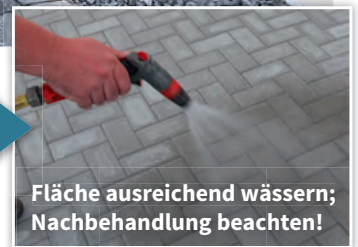
vdw VarioSand einfegen



Material einrütteln



Nachsanden und abrütteln;
Danach abfegen



Fläche ausreichend wässern;
Nachbehandlung beachten!



Eigenschaften

- Stabile Fugenfüllung | Vermeidung des Aussandens der Fugen
- Feste Fugenfüllung | Einsetzbar für befahrene Flächen in einer ungebunden verlegten Pflasterdecke
- Spezielle Hybridbindemittel | staubarm zu verarbeiten
- Feinsandig | für enge Fugen ab 2 - 4 mm
- Unkrauthemmend | saubere Pflasterflächen
- Wasserdurchlässig | geeignet für Pflasterflächen im privaten und öffentlichen Bereich
- Gebrauchsfertig | kein Anmischen erforderlich

Anwendungsbeispiele

- Bestens geeignet für Garagen-Auffahrten, Einfahrten und Pkw-Stellplätze
- Auch Terrassen, Wege und Sitzplätze werden durch den Einsatz von vdw VarioSand besonders pflegeleicht
- Einsetzbar in Pflasterflächen im privaten und öffentlichen Bereich bei normaler Verkehrsbelastung



Pflegeleichte Belagsflächen

Innovative Fugen-Lösungen für den Außenbereich



Der Garten sollte der perfekte Ort zur Erholung und Entspannung sein. Lästiges Unkraut zupfen und aufwendig zu reinigende Flächen müssen hier nicht sein. Verlegen und verfugen Sie Terrassen, Einfahrten und Wege im vdw Mörtelsystem. Die dauerhaft feste Verfugung stellt die optimale Lösung gegen Unkraut, Schmutz und Ameisen dar.



vdw 815 plus / vdw 950

Verfugung von Natursteinplatten

Die Fuge für Qualität und Beständigkeit – vdw 815 plus. Die Kombination mit vdw 950 Steinschutz erleichtert die Verfugung und ist der perfekte Langzeitschutz für empfindliche Natursteine. Diese Premiumfuge eignet sich bestens für Betonstein-, Naturstein- und Keramikplatten.



vdw 840 plus

Verfugung von Betonpflaster / Betonplatte

Der Einfache – vdw 840 plus ist besonders verarbeitungsfreundlich. Eimer öffnen, PE-Folie aufschneiden, in Teilmengen auf der Fläche verteilen, mit Wasser einschlämmen, abfegen, fertig! Besonders geeignet für beschichtete Betonplatten.



vdw 850 plus

Verfugung von Natursteinpflaster und Polygonalplatten

Der Robuste – vdw 850 plus für begangene und befahrene Bereiche. Aufgrund seiner besonders hohen chemischen und mechanischen Belastbarkeit kann der Mörtel mühelos mit Hochdruckreiniger oder Reinigungsmitteln gereinigt werden. Hervorragend für Natursteinpflaster und Polygonalplatten geeignet.



Mauerverblendungen

Kreative Außengestaltungsmittel



Bild: ©Adobe Stock

Eine Mauer bietet neben Sichtschutz und Begrenzung meist auch eine optische Bereicherung für den Garten. Damit das auch so bleibt, fallen regelmäßig Renovierungsarbeiten an. Denn mit der Zeit gelangt Feuchtigkeit ins Mauerwerk und es bilden sich Risse oder Material platzt ab. Reinigen, Ausbessern, Verputzen und Streichen steht deshalb alle paar Jahre zur Pflege der Mauer an.

Bausubstanz schützen

Wer sich diese Arbeit ersparen und auch optisch keine Abstriche machen möchte, sollte sich mit den vielfältigen Möglichkeiten der Mauerverblendung beschäftigen. Diese sind beständig und sorgen für ein dauerhaft schönes Erscheinungsbild der Mauer im Garten. Der Aufbau ist einfach: Die Mauerverkleidungsplatten sind auf eine Unterkonstruktion montiert und schützen die eigentliche Mauer vor Feuchtigkeit. Ein Spalt oben und unten sorgt für ausreichende Luftzirkulation. So kann die Feuchtigkeit im Bauwerk trocknen und es bleibt dauerhaft erhalten. Die Verblender sind besonders pflegeleicht. Verputzen oder Streichen sind nicht notwendig. Vor allem, wenn sie aus Kunststoff bestehen, lassen sie sich von außen einfach mit Wasser reinigen. In Stein- oder Holzoptik sind sie so täuschend echt gestaltet, dass sie sich ganz natürlich in ihre Umgebung einfügen. Besonders mit entsprechender Beleuchtung machen solche Verkleidungen Mauern zu einem echten Hingucker in Hof oder Garten. Unabhängig von der Vielzahl der Oberflächenoptiken wie Schiefer, Klinker oder Naturstein sowie diversen Holzarten, bleiben System, Funktion und Vorteile einer vorgehängten Mauerverblendung dieselben.

Natürliche Materialien

Eine in die Jahre gekommene Gartenmauer lässt sich wahlweise auch mit echtem Stein- oder Holz-Material verblenden. Im Außenbereich eignen sich dafür beispielsweise Profilholz-Paneele sowie bestimmte Verblendersteine. Beide Varianten überzeugen mit einfacher Anbringung und einem hochwertigen optischen Eindruck. Streichen lassen sich beide Verblendungsarten gleichermaßen. Besonders Holz wirkt zudem feuchtigkeitsregulierend. Die Mauer ist in jedem Fall geschützt und bringt im neuen Look Abwechslung in den Außenbereich.

Holen Sie sich fachlichen Rat

Für die Verblendung Ihrer Gartenmauer gibt es mehrere unkomplizierte Lösungen. Lassen Sie sich zu den für Sie am besten geeigneten Möglichkeiten von unseren Profis beraten!



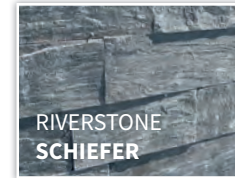
NATURSTEIN erfüllt Lebens(t)räume

Für jedes Haus und jeden Garten



1 Wandverblender RIVERSTONE Schiefer-Look in Ihrem Garten

Exklusive, handgefertigte Schieferplatten verleihen Ihrer Mauer einen rustikalen, aber auch regionalen Charakter.



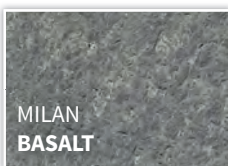
2 Terrassenplatten PALERMO Travertin auf Ihrer Sonnenterrasse

Gestalten Sie Ihre Terrasse im mediterranen Stil mit dem Stein, mit dem auch ganz Rom erbaut wurde.



3 Terrassenplatten BASALT Vulkangestein aus vietnamesischen Steingruben

Hochwertiger, dunkelgrauer Basalt vermittelt modernes Design und eindrucksvollen Kontrast in Ihrem Traumgarten.




4 KANDLA GREY Naturstein aus indischer Grauwacke

Ob Pflaster, Platten, Randsteine, Palisaden oder Blockstufen... Bauma-Stone bietet Ihnen das komplette Programm aus einem Stein zur Gestaltung Ihres Eingangsbereichs. Auch in Multicolor erhältlich.




Setzen Sie Ihre Terrasse in Szene mit rustikalen Natursteinverblendern und edlen Keramikfliesen



1 Natursteinverblender AALST

Natürliches Farbspiel in verschiedenen Gesteinsarten

Mit Naturstein-Verblendern können effektvolle Akzente im Innenraum sowie im Außenbereich gesetzt werden. Die Bauma-Stone Verblender AALST aus Quarzit überzeugen durch besonders abwechslungsreiche Farbschattierungen.



2 Terrassenplatten in hochwertiger Keramik

Qualitative, rektifizierte, europäische Keramikplatten in 2 cm-Stärke, R11

Von den standardmäßigen 60 x 60 cm Formaten bis zu exklusiven Formaten wie 50 x 100, 80 x 80, 90 x 90, 100 x 100, 60 x 120 cm, ... Mit äußerst ansprechenden Optiken gestalten Sie JEDE Terrasse zu einem absoluten Wohlfühlraum. Auch Maßanfertigungen für Poolumrandungen sind möglich.

2

LIVIA DORATA
KERAMIK

PANAREA WHITE
KERAMIK



Es war noch nie so einfach


Mörtel und Beton schnell verarbeiten



Pflaster- und Plattenverlegung

Professioneller Aufbau

Mit den Profi-Produkten von tubag gelingen hochwertige Terrassen, Auffahrten und Gartenwege leicht und einfach wie nie. Ob mineralische Systeme mit original tubag Trass oder Kunstharzmörtelsystemen mit modernster Bindemitteltechnologie – der Profi findet hier alles, was er benötigt. Das tubag Komplettsortiment umfasst Drainagemörtel, Haftvermittler, Pflasterfugenmörtel sowie ein umfangreiches Zubehörprogramm zur Herstellung von Bewegungsfugen oder zur Vorbehandlung von Pflaster- und Plattenbelägen für eine noch einfachere Verlegung. Die tubag Pflasterfugenmörtel PFK und PFF mit EasyCleanTechnology sowie der Epoxidharzmörtel FineLine für hohe Beanspruchung, der auch bei leichtem Regen verarbeitbar ist und sich für schmale Fugen ab 3 mm Breite eignet.



Schichtaufbau für die Verlegung von Outdoor-Keramik

- 1 Keramische Platten
- 2 Pflasterfugenmörtel (z. B. tubag PFK oder FineLine)
- 3 Haftschlämme tubag TNH-flex naturweiß
- 4 Trass-Drainagemörtel (z. B. tubag TGM)
- 5 Ungebundene Tragschicht

Ruck-Zuck Beton

Mal eben betonieren

quick-mix Ruck-Zuck Beton ist ein schnell erhärtender, vielseitig einsetzbarer Beton für die schnelle Montage und Fixierung von Zaunpfählen, Wäschespinnen, Schildern etc. sowie zur Herstellung kleinerer Fundamente. Aufwendiges vorheriges Anmischen entfällt komplett: Das Betongemisch wird trocken eingestreut und bewässert. Zum Schluss wird verdichtet und glattgestrichen. Fertig. Für innen und außen anwendbar, nicht jedoch für DIN-relevante Bauteile.



Verarbeitungsschritte

Ruck-Zuck Beton erlaubt es, Zaunpfähle, Wäschespinnen oder Schilder im Handumdrehen und ohne aufwendiges Anmischen zu montieren.



Jetzt das Bild scannen und Video ansehen.



Mein neuer Gartenzaun

Welche Grundstückseinfassung ist die passende?

Das eigene Grundstück einzuzäunen, ist originär dem Gedanken des Eigentums-schutzes geschuldet. Heute schwingt bei der Einfriedung durch Zäune aber mehr der optische Aspekt mit. Zäune sollen zwar vor Betreten des Grundstücks und neugierigen Blicken schützen, zugleich aber repräsentativ sein. Ein ansehnliches Beiwerk, das zum Stil des Hauses und der Gestaltung des Gartens passt. Die Auswahl ist breit gefächert:

Holzzäune

Der Klassiker ist und bleibt der Holzzaun. Der nachwachsende Rohstoff wirkt unaufdringlich und passt zu jeder Gartenumgebung. Im Trend liegen einfache Latten- oder Staketenzäune, die das Holz relativ unbehandelt wirken lassen. Blickdichter wird der Holzzaun durch Bohlen, die versetzt vor und hinter den Querbalken angebracht werden.



Holzzaun



Kunststoff- oder Materialmixzaun



Metallzaun



Gabione

Das Projekt Gartenzaun

Wichtig: Machen Sie sich vorab zu den rechtlichen Vorschriften und den örtlichen Baubestimmungen schlau. Die Errichtung des Zaunes hängt natürlich von Material, Höhe und Bodenbeschaffenheit ab. Die wesentlichen Schritte aber sind:

1. Zaunverlauf (innerhalb Grundstücksgrenze) planen und markieren
2. Vermessung und Kalkulation der jeweiligen Zaunfelder und Pfosten
3. Pfosten setzen (mit robustem Betonfundament oder auch Einschraub- bzw. Einschlag-Bodenhülsen)
4. Zaunfelder (auch vormontiert erhältlich) zwischen den Pfosten befestigen

Zäune aus Kunststoff oder Materialmix

Während Holzzäune wiederkehrend mit Lasuren behandelt werden sollten, kann ein Zaun aus Kunststoff einfach abgewaschen werden. Die angebotenen Optiken gehen von der Nachahmung von Holzlaten bis zu verflochtenen Strukturen. Eine witterungsbeständige und umweltfreundliche Alternative sind Zäune aus WPC, Wood Plastic Composite, also einem Holz-Kunststoff-Verbund.

Metallzäune

Zu einem modernen, reduzierten Stil von Haus und Garten werden gerne zeitlose Zäune aus Metall kombiniert. Wem die schlichte Eleganz zu kühl erscheint, der kann auch auf Metallzäune in verspieltem Design, z. B. mit Ornamenten, zurückgreifen. Der klare Vorteil von beschichteten Zäunen: der geringe Pflegeaufwand.

Gabionen

Die mit Steinen gefüllten Metallkörbe aus Stabmatten sind äußerst populär. Nicht nur, weil sie mit Basalt-, Granit- oder Sandsteinen dekorativ befüllt oder bepflanzt werden können, sondern auch, weil sie sich auf festem Untergrund unkompliziert aufstellen lassen. Auch zur Stütze, speziell bei Hanggrundstücken, kommen Gabionen zum Einsatz.

Fragen Sie uns!

Bei Ihrem Zaun-Projekt steckt der Teufel im Detail?
Wir unterstützen mit unserem Fachwissen!

Individualität. Qualität. Sicherheit.

Für jedes Grundstück die passende Zaun-Lösung



Kombinierbar mit verschiedensten Toren

Große Auswahl an unterschiedlichen Pfosten



2 Das Kombitor

Elegant und sicher

Jedes Grundstück braucht eine individuelle Art der Sicherung. Auch die unterschiedlichsten Anforderungen an ein Tor müssen bei der Planung einer Zaunanlage berücksichtigt werden. Das Kombitor kann sowohl für den privaten als auch den industriellen Einsatz genutzt werden. Die Füllung besteht aus einer stabilen DS 6/5/6 Doppelstabmatte.



3 Das Profitor

Extra stabil

Das Profitor vereint die besonderen Eigenschaften der DS 8/6/8-Doppelstabmatte mit der Flexibilität des Kombitors. Heraus kommt eine extrem stabile Tor-Lösung für Ihren Zaun. Ausgestattet mit 60 x 40 mm Rechteckrohren als Rahmen und vielen Möglichkeiten ist das Profitor ein echtes Multitalent. Egal, ob Sie den Anschlag rechts oder links oder lieber ein Doppelflügeltor wünschen.

1 Doppelstabmatte

Zwei Starke in zwei Stärken

Mit den KRAUS Doppelstabmatten verbinden sich Funktionalität und Sicherheit im Zaunbau. Trotz höchster Sicherheitsansprüche müssen Sie dabei nicht auf Individualität verzichten. Ob es der private Bereich oder Maschinen sind, die Sie vor Diebstahl schützen wollen, oder ob Personen vor Gefahren auf Ihrem Firmengelände bewahrt werden müssen – mit der Doppelstabmatte finden Sie immer die richtige Verwendung.

■ **Breite:** 2010 mm | 2510 mm

■ **Höhe:** Zwischen 830 und 2030 mm

■ In 3 verschiedenen Ausführungen erhältlich

4 Zaunpfahl K

60 x 40 mm | Mit Kunststoffklemmhalter

5 Zaunpfahl P

60 x 40 mm | Mit Edelstahlplättchen

6 Zaunpfahl S

60 x 40 mm | Mit Schiene glatt

7 Zaunpfahl SP

60 x 40 mm | Mit Profilschiene und Alukappe

8 Zaunpfahl P200

60 x 40 mm
Mit Edelstahlplättchen

9 Zaunpfahl S200

60 x 40 mm | Mit Schiene glatt und Schiene glatt + Alukappe

10 Zaunpfahl B

60 x 40 mm | Glatt, ohne Bohrung
Zubehör muss separat ausgewählt werden

Mit dem durchgängigen Bohrloch – alle 200 mm – bieten die Zaunpfähle P200 & S200 ein hohes Maß an Stabilität.



Sie haben Fragen zur Produktpalette von KRAUS? Wir helfen Ihnen gerne weiter.



Schieben oder drehen, das ist hier die Frage

Sichere und funktionale Tor- und Zaunsysteme




NEU Slight Schiebtor mit Doppelstabfüllung 6/5/6

- Einfache Montage (der Motor wird komplett anschlussfertig auf der Grundplatte geliefert)
- Gewichtsreduzierte Unterholme
- Sehr stabile Pfosten, Typ Unipost 120 x 120 mm; individuell höhenverstellbar
- Elektronische Bedienung per App über das Mobiltelefon

Hat Ihr Torbereich genügend Platz in der Tiefe oder der Durchgang nur eine geringe Durchgangsbreite? Dann ist ein Drehtor die beste Wahl. Fehlt Platz in der Tiefe bei gleichzeitig vorhandenem seitlichem Raum, ist ein Schiebtor ideal. Ob Aluminium oder Stahl, freitragend oder auf Schiene, automatisch einsatzbereit oder zur Nachrüstung mit eigenem Motor – die Auswahl ist riesengroß. Um neben allen Sicherheitsaspekten auch optisch die individuellen Anforderungen zu erfüllen, stehen Tormodelle mit Gitter-, Stab-

und Dekorfüllungen zur Auswahl. Extras wie Codetastatur, Videosprechanlage, Durchgangsbeleuchtung, Handymodul, Briefkastenkonsole usw. erhöhen den Nutzungskomfort und sorgen für noch mehr Sicherheit.

- 1 Stabgitter Traversa
- 2 Alzebra und Aluette Twister Drehtor und Schiebtor mit geschlossenen Lamellen 200
- 3 Aluette Distance Drehtor Vertikale Lamellen 80



Dino Protect Entspannte Ruheoase

Der Paneelsichtschutzzaun Dino Protect besteht aus einem harten Polyurethanschaum mit einer Dichte von 45kg/m³ und gewährleistet eine Lärmverringerng von 25 db. Wetterfest, UV-beständig und mit hochwertigen Materialien verarbeitet, bieten die Paneele langanhaltenden Sicht- und Lärmschutz für Ihre Privatsphäre.

- 1 Quarzgrau
- 2 Anthrazitgrau
- 3 Aluminium



Der hält sicher

Sichtschutz planen und aufstellen

Einen blickdichten Sichtschutz braucht fast jeder, um fremde Blicke aus dem eigenen Garten fernzuhalten. Neben Hecken und Mauern ist auch ein Sichtschutzzaun eine beliebte Variante für mehr Privatsphäre.

Eines vorab: Einen Sichtschutz im Garten aufzustellen, kostet durchaus einiges an Arbeitszeit. Doch das Ergebnis lohnt sich: Schließlich soll die Erholung auf Terrasse oder Garten nicht von Einblicken anderer gestört werden.

Das Wichtigste ist eine gute Vorbereitung. Bevor Sie mit der Montage beginnen, sollten Sie erst alle Werkzeuge und Materialien besorgt haben, sonst kann es beim Aufstellen schnell chaotisch werden. Um einen Sichtschutz zu errichten, gibt es verschiedenste Möglichkeiten. Am einfachsten und meist auch am schnellsten sorgt ein Sichtschutz aus Holz für die gewünschte Privatsphäre im Garten. Bei uns gibt es bereits fertige Zaunelemente in den unterschiedlichsten Formen und Holzarten. Wenn Sie nicht viel Zeit in die Pflege investieren wollen, sollten Sie zu Hölzern wie Lärche oder Douglasie greifen.


Bevor es mit dem Aufbau losgeht, muss der Boden geebnet werden und von sämtlichem Gras und Pflanzen befreit werden. Danach müssen die Löcher **1** für die Bodenhülsen ausgehoben werden. Damit diese möglichst in gleicher Höhe aus dem Boden herausstehen, spannen Sie zur Orientierung am besten eine waagerechte Schnur **2** im Lot. Danach werden die Bodenhülsen einbetoniert und der Beton **3** muss erst einmal aushärten.

Ist der Beton über Nacht ausgehärtet, werden die Pfeiler **4** am nächsten Tag in die Bodenhülsen gesteckt und festgeschraubt. Sobald alle Pfeiler stehen, können die Zaunelemente **5** mit Hilfe von Metallwinkeln **6** daran befestigt werden. Beim Festschrauben die einzelnen Wände am besten mit einer Wasserwaage kontrollieren, damit am Ende auch alles gerade steht.

Um sicher zu gehen, dass auch die stärksten Winde Ihrer Sichtschutzwand nichts anhaben können, bringen Sie am Ende noch Querverstrebungen an die einzelnen Wände an. So trotz Ihr Sichtschutz wirklich jedem Wind und Wetter.

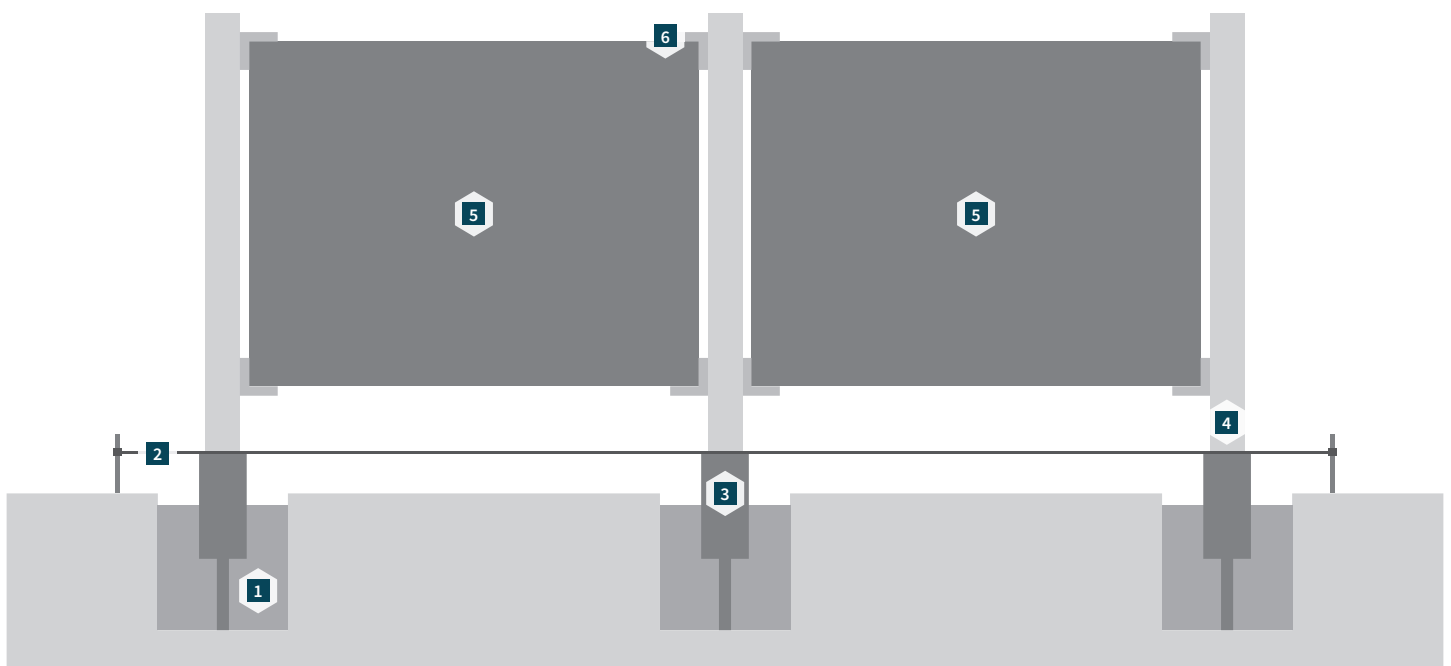
Das Material:

- Sichtschutzelemente
- Bodenhülsen
- Pfeiler
- Beton
- Schrauben
- Spaten
- Zollstock
- Metallwinkel
- Schnur
- Schaufel und Kelle
- Akkuschauber




Sie haben Fragen zu Kauf
oder Montage?

Wir helfen Ihnen gerne!



Neue, einmalige Gestaltungsideen


Sichtschutz-System BOARD und BOARD KERAMIK



SYSTEM BOARD KERAMIK / BOARD KERAMIK XL

Holz- und Steinoptik

Die „Generationen-Elemente“ aus 6 mm starken, hochwertigen und wetterfesten Keramik-Platten in Holz- und Steinoptik. Gummidichtungen für die Montage am System-Klemmpfosten gehören mit zum Lieferumfang. Drei Standard-Farben und 27 Sonderdesigns stehen für Sie zur Verfügung. Neben den Sets erhalten Sie KERAMIK XL auch als Einzelprofil für individuelle Lösungen.



- 1 B 90 x H 90 cm
- 2 B 90 x H 90/180 cm
- 3 B 90 x H 180 cm
- 4 B 120 x H 180 cm
- 5 B 180 x H 60 cm
(B 180 x H 180 cm)




 Elemente und Tore auf Maß lieferbar.

SYSTEM BOARD / BOARD XL

Stabil und leicht

Die Zaunfeld-Sets bieten minimalistischen, absolut blickdichten Sichtschutz mit den hervorragenden Materialeigenschaften von ACP, einem Aluminium-Verbundwerkstoff. Die Platten aus diesem Komposit-Werkstoff haben ein geringes Gewicht und hohe Stabilität. Die Oberflächen sind widerstandsfähig und leicht zu reinigen.

- 6 B 90 x H 90 cm
- 7 B 90 x H 90/180 cm
- 8 B 90 x H 180 cm
- 9 B 120 x H 180 cm
- 10 B 180 x H 45 cm
- 11 B 90 x H 180 cm
- 12 B 120 x H 180 cm



  Standardtore und Tore auf Maß lieferbar.



Modulares Gestaltungshighlight

Sichtschutzsystem aus Glas



Einzelteile
auf Maß
lieferbar

SYSTEM GLAS

Transparent oder blickdicht

Sichtschutzsysteme aus Glas bringen Leichtigkeit und Transparenz auf Ihre Terrasse. Das moderne System besteht aus Elementen mit 8 mm starkem Einscheiben-Sicherheitsglas und den Klemmpfosten, mit denen die Glaselemente verschraubt werden.

Das Glas-Design der Ausführungen Texta, Alpha, Beta und Matt ist im Siebdruckverfahren aufgedruckt.

SYSTEM KLEMPPFOSTEN

Robust und Stabil

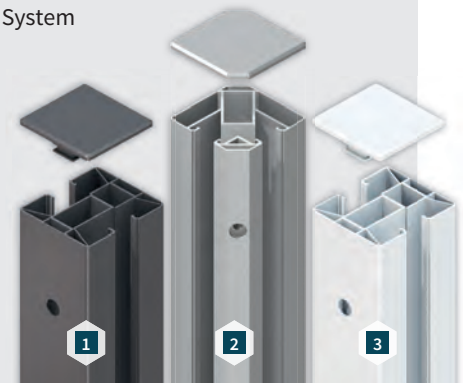
für alle SYSTEM-Zaunfelder

Material: Aluminium

Befestigung: mit Träger System

- 1 Anthrazit
- 2 Silber
- 3 Weiß

- Klemmpfosten
L 105 cm | L 192,5 cm
- Eck-Klemmpfosten
L 105 cm | L 192,5 cm



Designs:



Matt Klar Alpha Beta Texta

Größen:



B 120 x H 180 cm B 90 x H 180 cm B 90 x H 90/180 cm B 90 x H 90 cm



Kombinierbar
mit
SYSTEM Glas

SYSTEM FLOW

Zwei unterschiedliche Designs aus Aluminium in den Farben Silber und Anthrazit.

- 4 Geschlossen: ■ B 60 x H 180 cm ■ B 120 x H 180 cm
- 5 Gelocht: ■ B 60 x H 180 cm



Modulares Gestaltungshighlight

Sichtschutz-Systeme aus pflegeleichten Materialien



SYSTEM WPC PLATINUM / WPC PLATINUM XL


Zaunfelder zum Kombinieren

Die Steckzäune bieten eine große Gestaltungsvielfalt. Durch den modularen Aufbau des Sichtschutzsystems sind Höhen und Breiten frei wählbar.

- B 178 x H 183 cm
- B 89 x H 93/183 cm (Anschluss-Element)

WPC Platinum: Profilhöhe 15 cm

WPC Platinum XL: Profilhöhe 30 cm



Dekorprofile

für SYSTEM WPC-Zaunfelder, Material: Edelstahl, Metall Anthrazit, Kunstglas (kürzbar), Sicherheitsglas (nicht kürzbar)

- B 178 x H 15 cm
- B 178 x H 30 cm



SYSTEM WPC CLASSIC / WPC XL

Zaunfeld-Sets aus WPC Einzelprofilen

- B 178 x H 183 cm
- B 89 x H 93/183 cm (Anschluss-Element)

SYSTEM WPC Classic:

Profilhöhe: 15 cm, Farben: Sand, Mandel, Anthrazit, Grau

SYSTEM WPC XL:

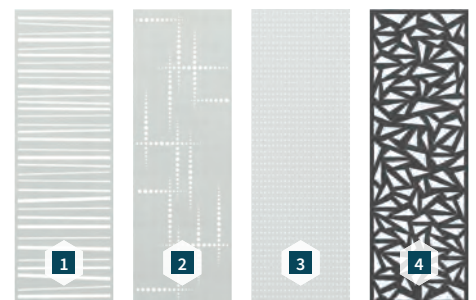
Profilhöhe: 30 cm, Farben: Anthrazit, Grau, Sand



Dekorgitter

Aus Edelstahl oder Metall Anthrazit, kombinierbar mit allen SYSTEM-Zäunen

- B 60 x H 180 cm



- 1 Linea
- 2 Puls
- 3 Gamma
- 4 Trigon



Vielseitiger Sichtschutz

Variables System für die perfekte Lösung



SYSTEM RHOMBUS

Hohe Stabilität

Die Zaunfelder bestehen aus einzelnen Aluminiumprofilen in Rhombus-Form, die ausgeschäumt sind. Die beschichteten Aluminiumprofile weisen im Vergleich zu Echtholzprofilen eine höhere Stabilität und Farbechtheit auf und können sich kaum verziehen. RHOMBUS erlaubt eine leichte Einsicht, bietet dennoch ausreichenden Sichtschutz.

RHOMBUS ist in Höhe/Breite variabel.

- B 180 x H 90 cm (Vorgartenzaun)
- B 60 x H 180 cm
- B 180 x H 180 cm
- max. B 180 x H 180 cm (Tor auf Maß)
- B 360 x H 180 cm (Doppeltor auf Maß)



SYSTEM ALU PLUS

Aluminium Zaunfelder aus 12 frei kürzbaren, ausgeschäumten Profilen | 150 x 20 mm.

- Inkl. Abschlussleisten oben und unten
- Auch als Einzelprofile für individuellen Selbstbau

Zaunfeld: B 178 x H 184 cm | **NEU: Auch in B 238 cm lieferbar!**

Einzelprofil: B 178,5 | B 238 cm

Pfosten Basic

aus Aluminium

Befestigung: Einbetonieren oder Aufschrauben, Pfosten zum Aufschrauben inkl. Pfostenträger


Farben: Anthrazit, Silber

Zum Aufschrauben:

■ **Maße:** L 105 cm | L 192,5 cm

Zum Einbetonieren:

■ **Maße:** L 150 cm | L 240 cm | L 298 cm



SYSTEM ALU XL

Aluminium Zaunfelder aus 6 frei kürzbaren, ausgeschäumten Profilen | 300 x 20 mm.

- Inkl. Abschlussleisten oben und unten
- Auch als Einzelprofile für individuellen Selbstbau

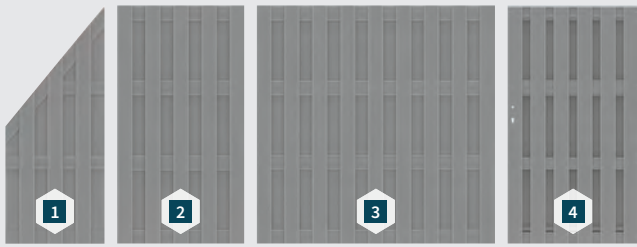
Zaunfeld: B 178 x H 184 cm

Einzelprofil: B 178,5 | B 238 cm




Pflegeleichte Zaunelemente

Nie mehr streichen

JUMBO WPC

- 1 B 74xH 179/90 cm
- 2 B 95xH 179 cm
- 3 B 179xH 179 cm
- 4 B 98xH 180 cm (Tor)



Standardtore und Tore auf Maß lieferbar.

JUMBO WPC

Robuster, pflegeleichter Klassiker

JUMBO WPC ist ein Klassiker unter den WPC-Zäunen der Tradition, Eleganz und Technologie auf höchstem Niveau vereint. Das Grundmaterial ist eine Mischung aus Naturfasern und Kunststoff, das zu verwitterungsarmen und streichfreien Zaunelementen konstruiert wird.





JUMBO WPC ALU-DESIGN

Sichtschutz mit Alu-Design

Streichfreier WPC-Sichtschutz im klassischen Lamellendesign. Querriegel aus Aluminium in Anthrazit, Silber oder Grau geben der Serie einen besonders eleganten Ausdruck – bei erhöhter Stabilität.

- 5 Sand (WPC-Profil) Alu Silber (Querriegel)
- 6 Anthrazit (WPC-Profil) Alu Silber (Querriegel)
- 7 Grau (WPC-Profil) Alu Grau (Querriegel)
- 8 Anthrazit (WPC-Profil) Alu Anthrazit (Querriegel)




JUMBO WPC ALU-DESIGN

- 9 B 74xH 179/90 cm
- 10 B 95xH 179 cm
- 11 B 179xH 179 cm
- 12 B 98xH 180 cm (Tor)



Wie Sie sehen, sehen Sie nichts

Elegante Müllboxsysteme



BINTO Müllboxsystem

Alles in Ordnung

Schöner und variabler lassen sich Mülltonnen nicht verstecken: Die BINTO Müllboxsysteme erhalten Sie in farbigem HPL, elegantem Edelstahl, robustem Hartholz oder günstigem Nadelholz.

- Für Tonnen bis 240 Liter
- Erweiterbar
- Individuell kombinierbar

1 Klappdeckel mit Teleskopaufsteller

2 Verstellbarer Kippstopper

3 Rollenführung am Boden



HPL-Verkleidung

Sehr stabile und wetterbeständige Hochdruckschichtstoffplatte mit widerstandsfähiger Melaminharz-Deckschicht als Oberfläche. Verunreinigungen lassen sich mit fast allen Reinigungsmitteln entfernen. **HPL-Verkleidung erhältlich in den Farben:** Grau, Schiefer

■ Maße: 139 x 84 x 125 cm | 150 x 90 x 129 cm | 206 x 84 x 125 cm | 216 x 90 x 129 cm | 272 x 84 x 125 cm



Edelstahl-Verkleidung

Edel und langlebig, Türen und Deckel mit Loch-Design

■ Maße: 139 x 84 x 125 cm | 150 x 90 x 129 cm | 206 x 84 x 125 cm | 216 x 90 x 129 cm | 272 x 84 x 125 cm



Hartholz-Verkleidung

Schön, hart und wasserbeständig, aus kontrolliertem Anbau

■ Maße: 139 x 84 x 125 cm | 150 x 90 x 129 cm | 206 x 84 x 125 cm | 216 x 90 x 129 cm | 282 x 90 x 129 cm



Nadelholz-Verkleidung


Kiefer/Fichte, besonders langlebig

■ Maße: 139 x 84 x 125 cm | 150 x 90 x 129 cm | 206 x 84 x 125 cm | 216 x 90 x 129 cm | 272 x 84 x 125 cm



Traumhaft pflegeleicht


Komposit Terrassendielen



DREAMDECK PLUS / PLUS XL

Verschiedene Größen

Witterungsfeste und splitterfreie Außendielen mit extrabreitem Hohlkammerprofil in Röhrenform aus Naturfaser-Kunststoff mit zusätzlicher Ummantelung. Lasieren oder Ölen entfällt. Einseitig mit Relief-Holzmaserung oder gerillt, in zwei Breiten und drei attraktiven Farben.



DREAMDECK PLUS / PLUS XL

1	23 x 146 x 3000 mm	23 x 146 x 4000 mm	23 x 146 x 5000 mm
2	23 x 240 x 3000 mm	23 x 240 x 4000 mm	23 x 240 x 5000 mm

Abschlussleiste: 10 x 80 x 2000 mm

DREAMDECK PLATINUM

Pflegeleichte Außenböden

Extrabreite Vollprofil-Dielen mit zusätzlicher Spezial-Ummantelung. Diese macht die Dielen fleckenresistenter und wasserabweisender. Sie lassen sich sehr leicht reinigen und die aufwendige Pflegebehandlung mit Lasuren oder Ölen entfällt.



**fleckenresistenter durch
zusätzliche Spezial-Ummantelung**

DREAMDECK PLATINUM

20 x 195 x 3000 mm
20 x 195 x 4000 mm
20 x 195 x 5000 mm

Abschlussleiste:
10 x 62 x 2000 mm



Creme

Braun

Grau


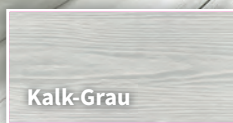


Traumhaft pflegeleicht

Komposit Terrassendielen



Kalk-Grau



DREAMDECK PRESTIGE

Außergewöhnliche Haptik


Terrassendielen mit elegantem Design, wie für die Ewigkeit gemacht: Geringere Ausbleichung, geringerer Pflegeaufwand und fleckenunempfindlich. Kratzfester als vergleichbare Materialien.

- Komposit-Vollprofil 23 x 195 mm
- Einseitig nutzbare Relief-Holzmaserung
- Fleckenunempfindlich
- Geringere Ausbleichung
- Sehr rutschfest

DREAMDECK PRESTIGE

- 23 x 195 x 3000 mm
- 23 x 195 x 4000 mm
- 23 x 195 x 5000 mm

Abschlussleiste:
10 x 80 x 2000 mm




DREAMDECK BICOLOR

Natürliche Holzoptik

Die Bodendielen aus WPC-Vollprofilen eignen sich aufgrund ihrer Abmessungen und in Verbindung mit der flachen Unterkonstruktion besonders gut für die Verlegung bei geringen Aufbauhöhen, wie z. B. Balkonen. Durch das Vollprofil lassen sich auch runde oder geschwungene Terrassenflächen einfach gestalten.

- Einseitig Relief-Holzmaserung, einseitig gerillt
- Zweifarbige Kunststoff-Anteile



DREAMDECK BICOLOR

- 21 x 125 x 3000 mm
- 21 x 125 x 4000 mm
- 21 x 125 x 5000 mm

Abschlussleiste:
10 x 80 x 2000 mm



Terrassendielen aus WPC

Die nachhaltige Alternative zu Holzdielen

NATUR inFORM®

DIE NATURLINIE

Inspiriert von der Natur

DIE NATURLINIE übersetzt die ganze Schönheit von Holz in eine Massivdielen mit natürlicher Optik und Haptik. Ein innovatives Verfahren gibt der Dielen aus Holzverbundwerkstoff eine individuelle, natürliche mehrfarbige Holzmaserung und eine angenehme Oberflächenstruktur. Ihre drei warmen Holzöne, Eichenbraun, Kastanienbraun, Bernsteinbraun und die beiden Grautöne Graphitgrau und Basaltgrau, sind an Farben aus der Natur angelehnt. Dabei ist jede Dielen ein Unikat.

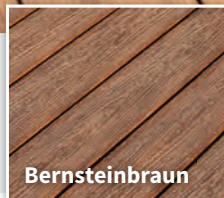
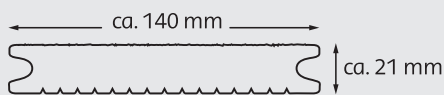


Jetzt das Bild scannen und weitere Beispiele ansehen.

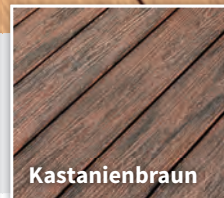


Natürliche Holzoptik


Eichenbraun




Bernsteinbraun



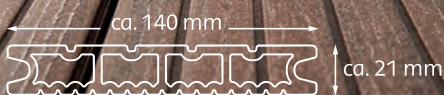

Kastanienbraun



Graphitgrau




Basaltgrau




DIE KOMPAKTE plus

Edle Prägung und 100 Prozent Entspannung


Stil und Individualität. DIE KOMPAKTE plus als Wabenprofildielen überzeugt durch Funktionalität, gepaart mit edel geprägter und stilvoller mehrfarbiger Holzdielenoptik. Sie ist fein geriffelt auf der einen und in Blockstreifen geprägt auf der anderen Seite. Dabei sind beide Seiten leicht gebürstet. Speziell für DIE KOMPAKTE plus wurden individuelle Farben entwickelt. Wählen Sie zwischen den exklusiven Farbtönen Walnussbraun, um eine gemütliche und warme Atmosphäre zu erzeugen, oder edlem Granit- bzw. Graphitgrau für ein modernes Erscheinungsbild. Die Verlegung der KOMPAKTEN plus ist wie bei allen NATURinFORM-Dielen ohne sichtbare Verschraubung möglich.



Walnussbraun



Graphitgrau



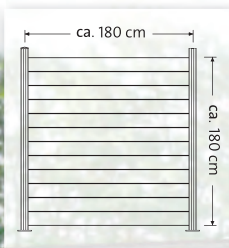
Granitgrau



Für echte Ruheoasen

Sicht- und Schallschutz für Ihren Lieblingsplatz im Garten

NATUR inFORM[®]



DER FLEXIBLE

Flexible Dämmung

Mit dem Zaunsystem DER FLEXIBLE entstehen Lieblingsplätze, an denen Sie sich gänzlich fallen lassen und die Ruhe genießen können. Eine besondere Dichtung sowie spezielle Lamellen sorgen für einen verbesserten Lärmschutz; lästige Umgebungsgeräusche werden nachweislich bis zu 26 dB reduziert. DER FLEXIBLE besteht aus edlen Aluminiumpfosten und beidseitig leicht gewellten, umgebürsteten Lamellen, die einfach übereinander gesteckt werden und höhenvariabel angepasst werden können. Das Pfostenset ist zum Einbetonieren oder zum Aufdübeln mit Bodenanker erhältlich. Auf Wunsch sind Fenstermodule aus Acrylglas oder Edelstahl integrierbar.

1 Anthrazit

2 Mahagoni

3 Kastanienbraun

DER EFFEKTIVE

Preisgünstige Effektivität

Dank seines modularen Aufbaus birgt DER EFFEKTIVE Sichtschutzzaun eine große Gestaltungsvielfalt in Bezug auf Höhe und Breite. Die verwendeten Nut-Feder-Profile werden übereinander gesteckt und können sowohl in der Höhe als auch in der Breite variabel angepasst werden. Mit Dekoreinsätzen aus Edelstahl oder Acryl passt sich DER EFFEKTIVE Ihren persönlichen Bedürfnissen an. In den Farben Mahagoni, Kastanienbraun, Titangrau und Anthrazit in Verbindung mit dem Aluminiumpfosten zum Einbetonieren oder mit Bodenanker zum Aufdübeln bietet er für alle anwendbaren Ausführungen Gestaltungsfreiheit.

1 Mahagoni

2 Kastanienbraun

3 Titangrau

4 Anthrazit





Bild: Gettyimages

Regentonne oder Zisterne?

Welche Regenwasser-Rückhaltung sich wann lohnt

Ein zentrales Thema für jeden Gartenbesitzer ist das Gießen. Im Schnitt benötigt ein Garten in der Woche etwa 20 Liter Wasser pro Quadratmeter. Wer hierfür Regenwasser anstelle von Leitungswasser nutzt, der kann viel Geld sparen und schont zugleich die Umwelt. Das kalkfreie Wasser eignet sich zudem besonders gut für empfindliche Pflanzen. **Kurzum: Regenwasser ist das bessere Gießwasser! Bleibt nur die Frage: Womit fängt man es am besten auf?**

Regentonne

Nicht umsonst ist die Regentonne bei Gartenbesitzern so beliebt. Der absolute Klassiker ist die grüne Regentonne mit einer Standardgröße von 200 bis 300 Litern. Wie viel Volumen sinnvoll ist, lässt sich anhand der Größe der Dachfläche und der Gartenfläche sowie dem Niederschlagswert messen. Ohne großen Aufwand kann das Leichtgewicht transportiert und bestenfalls unter dem Fallrohr einer Regenrinne platziert werden. Das angesammelte Wasser kann dann abgeschöpft oder bei vielen Modellen ganz einfach per Hahn abgelassen werden. Tipp: Ein Deckel und robustes, UV-stabiles Material schützen das Regenwasser effektiv vor Verunreinigung. Neben dem praktischen Nutzen wertet die Tonne zunehmend dank zahlreicher Design-Varianten optisch den Garten auf. Ob als Säule, Fass oder Quader, mit Holz-Fassade oder ganz schlicht.

Vorteile:

- UV- und witterungsbeständig
- Frei im Garten platzierbar
- Günstig im Preis
- Optische Aufwertung des Gartens
- Bedarfsgerecht mit Zubehör erweiterbar



Bild: Premier Tech

Zisterne

Seit Jahren werden die unterirdischen Sammelbehälter immer beliebter. Fall- und Zuleitungsrohre mit Feinfilter führen das Regenwasser in den verbauten Tank, wo es sich beruhigt und sich verbliebene Schwebstoffe auf den Grund ablagern. Eine Zisterne ist eine langfristige Investition, deshalb muss der Einbau sorgfältig geplant werden. Je nach Bedarf werden Tanks zwischen 1.500 und 9.000 Litern Fassungsvermögen in die Erde verbaut. Die Größe hängt vom Platzangebot sowie der Niederschlagsmenge ab. Auch die Materialauswahl muss bedacht werden: Kunststoff-Zisternen sind dank ihres leichten Gewichts verhältnismäßig einfach zu transportieren und einzubauen. Zisternen aus Beton sind besonders robust und halten schwerem Gewicht stand, wodurch sie zum Beispiel ideal unter Pkw-Stellplätzen eingebaut werden können.

Vorteile:

- Pflegeleicht
- Unsichtbar und platzsparend
- Langfristige Investition
- Großes Fassungsvermögen
- Manche Gemeinden bieten finanzielle Förderung an



Bild: Acco / Finger-Beton

Fragen Sie uns!

Wollen Sie auch effektiv Regenwasser sammeln? Unsere Profis stehen Ihnen für eine Beratung gerne zur Seite.



Regenwassernutzung mit System

Ressourcen schonen & Kosten senken




Abbildung zeigt 1.500l Flachtank Platin mit Teleskop-Domschacht Mini, begehbar (Zubehör)

Flachtank Platin/XL

Markenqualität von GRAF

■ Minimale Einbautiefe, dadurch geringe Einbauzeit und -kosten

■ Pkw- und Lkw-befahrbar*

■ Grundwasserstabil

■ Inhalt:	1.500l	3.000l	5.000l
	7.500l	10.000l	15.000l

Weitere Größen auf Anfrage

Zubehör:

Teleskop-Domschacht 600 Pkw


mit Kunststoffabdeckung, Pkw-befahrbar

NEU!



Teleskop-Domschacht 600 Mini/Maxi

mit Kunststoffabdeckung, begehbar



Platin/XL Komplettpaket

Garten-Komfort

■ Hoher Bedienungskomfort – Pumpe schaltet automatisch an und aus

■ Integrierte Filtertechnik (100% Wasserausbeute)

■ Einfache Installation und bequeme Wasserentnahme durch Wassersteckdose (vorbereitet für handelsübliche Schlauchkupplung)

■ Mit Tankabdeckung begehbar

■ Inhalt:	1.500l	3.000l	5.000l
	7.500l	10.000l	15.000l

Pkw-befahrbare Version auf Anfrage

Sicker-Tunnel

Regenwasser-Versickerung

- Ideale Lösung für den Selbsteinbau – nur 11 kg Gewicht pro Tunnel
- Dreimal höheres Speichervolumen als eine herkömmliche Kiesrigole
- Ersetzt ca. 800 kg Kies oder 36 m Drainagerohr DN 100
- Pkw-befahrbar bei Erdüberdeckung von ≥ 25 cm
- Beliebig erweiterbar. Für Einfamilien-, Mehrfamilienhäuser oder gewerbliche Anwendungen
- Freie Gestaltung darüberliegender Flächen



Sicker-Tunnel Sets bis 4.200 l möglich

- Inkl. 2 Endplatten
- Entlüftungsabschluss
- Geotextil

* Pkw-befahrbar mit Pkw-befahrbarer Abdeckung; Lkw-befahrbar mit Lkw-befahrbarer Abdeckung in Verbindung mit Lastverteilerplatte.



Wassersparprogramm für den Garten **REWATEC**

Regenwasserspeicher – Flachtank NEO



Flachtank NEO


Stabil, leicht, langlebig

Wer Regenwasser sammelt, entlastet die Haushaltskasse und schont die Umwelt. Ideal geeignet dafür sind flache Erdtanks, die sich einfach und schnell im Garten einbauen lassen. Der Flachtank NEO der Marke Rewatec von Premier Tech spart bis zu 35 % Rohstoffmaterial ein, bei gleichzeitig erhöhter Stabilität. Das führt zu einem Drittel weniger Gewicht, was den Transport wie auch den Einbau vereinfacht. Durch die kleine und flache Baugrube ist der Tank daher ideal für den nachträglichen Einbau auf bestehenden Grundstücken geeignet. Für seine Qualität und Innovation wurde NEO mehrfach ausgezeichnet und erhielt 2019 sein Patent.

- Aus 100 % recycelbarem Polyethylen mit Recycling-Material
- Höchste Stabilität bei reduziertem Gewicht
- Einfacher und schneller Einbau durch flache Baugrube
- 35 Jahre Garantie, in Deutschland hergestellt
- Speichervolumen von 1.500 bis 15.000 Liter



Deutschland Favorit 2023



35 Jahre Hersteller-Garantie!



Tankdeckel & Schächte nach Wahl

Sie können zwischen verschiedenen Tankabdeckungen und Schachtverlängerungen wählen. Begehbare Tankdeckel gibt es in schwarz oder grün. Besonders praktisch sind die Tankabdeckungen mit integriertem Wasseranschluss. Auch PKW-befahrbare Abdeckungen und Schächte (max. Achslast 2,2 t) in schwarz / grau erhältlich.

Fragen Sie uns!


Unser freundliches Fachpersonal berät Sie gerne zu allen Themen rund um Regenwassernutzung im Garten.



Effizientes Wassermanagement

Die Zukunft der nachhaltigen Wasserversorgung

REWATEC®



1 Komplettanlage NEO Basic

Komfortable Gartenbewässerung

In der Komplettlösung sind alle Komponenten so aufeinander abgestimmt, dass sie die einfachste Handhabung und den höchsten Komfort garantieren. Lieferumfang inkl. Flachtank NEO 1.500 bis 15.000 Liter, Tankabdeckung begehbar mit integriertem doppelten Wasseranschluss in schwarz oder grün, Schachtverlängerung in schwarz oder grün, Filterkorb, Siphon und Tauchdruckpumpe GARDENA mit Druckschlauch.

2 Thermodeckel TwinCover mit Wasserentnahme

Ganz bequem bewässern

Die Tankabdeckung verfügt unter dem Innendeckel über einen integrierten doppelten Wasseranschluss aus Messing. Der ermöglicht durch sein Klicksystem den schnellen Anschluss des Gartenschlauchs: Hahn auf, Wasser marsch! Die Tankdeckel sind in schwarz und grün erhältlich.



3 Wasserzapfsäule Premium

Vielseitige Wasserzapfsäule

Optional gibt es eine PE-Wasserzapfsäule, die sich dank ihres schlichten Designs formschön in jede Umgebung einfügt. Zur Erleichterung der Gartenarbeit können Sie die Gießkanne auf einem extra dafür angebrachten Halter an der Zapfsäule abstellen. Für den Anschluss des Gartenschlauchs verfügt die Säule über einen Wasserhahn, für die Ablage des Schlauchs über einen praktischen Halter. Die Zapfsäule kann auf den Tankdeckel aufgesetzt werden oder auch unabhängig vom Tankdeckel an jeder beliebigen Position im Außenbereich platziert werden.



Ästhetische Entwässerungssysteme

Funktionalität trifft auf Design


ANRIN
LEADING WATER



ANRIN SELF Bauelemente aus Polymerbeton

Rinnen, die mehr bieten

Aufgrund der geringen Verkehrslasten durch Personen und Pkw-Verkehr reichen kleine Rinnenquerschnitte mit einfachen Abdeckungen, was den Einbau erleichtert. Im modernen Garten- und Landschaftsbau kommen vielfältige Gestaltungsformen für Pflaster oder Plattenbeläge zum Einsatz. Hierbei können mit den unterschiedlichen Rostvarianten der SELF-100 Rinnen aus Stahl, Edelstahl, Gusseisen und Kunststoff besondere Akzente gesetzt werden. Mit der SELF-100 SMART erfährt das bewährte Rinnenprofil nun ein Upgrade. Der Rinnenkörper wurde noch kompakter, das Fließbett noch optimaler gestaltet und die Abflussleistung durch ein brandneues Feature – den Venturi-Stutzen – erhöht.



Einlaufkasten
SELF-100 +
Rinnenkörper 50 cm
und 100 cm mit
Rohrstutzen



1 Graben ausheben. Tragschicht einfüllen und vorverdichten. Betonbett, 3 Teile Sand + 1 Teil Zement + 1 Teil Wasser, auf Tragschicht aufbauen.

2 Rohranschlüsse an die Rohrleitung anschließen.



3 Rinnenstrang, Einlaufkästen auf das Betonbett aufsetzen. Bauteile eben ausrichten.

4 Stirnwände aufsetzen.

5 Die Reihe vervollständigen und die Bauteile eben ausrichten.

6 Betonbett verfüllen.

7 Pflaster verlegen.



8 Der Belag sollte 2 bis 5 mm höher als der Abdeckrost abschließen.

Fragen Sie uns!

Bei Auswahl, Planung und Einbau der ANRIN Entwässerungssysteme stehen Ihnen unsere Fachberater*innen gerne zur Verfügung. Zusammen mit Ihnen finden wir die perfekte Lösung für Ihr Projekt.

Einfach und schnell gemacht

Das Gründach-Komplettpaket



Gründach-Komplettpaket für Garagen, Carports und Kleinflächen



Technische Daten

Kettinger Gründach-Komplettpaket für 10 m²

Komplettpaket für extensive Begrünung bestehend aus

■ **Drainagematte DRM-2-20 T**

Materialdicke: 20 mm

Flächengewicht: 700 g/m²

■ **Extensivsubstrat nach FLL-Richtlinie**

■ **Pflanzengutschein für z.B.**

80 Flachballenstauden mit einem Durchmesser von 5 cm

500 g Sedumsprossen

Gesamtaufbauhöhe: ca. 10 cm

Flächengewicht wassergesättigt: ca. 120 kg/m²

Geeignet für sonnige und halbschattige Standorte

Kettinger Gründach-Komplettpaket

Die perfekte Systemlösung

Mit dem Gründachpaket für eine extensive Dachbegrünung wirken Sie der zunehmenden Flächenversiegelung entgegen und schaffen ein Stück neuen Lebensraum. Gründachflächen verbessern das Mikro-Klima und schaffen eine optische Auflockerung im Siedlungsbau. Gleichzeitig schont ein Gründach Ihren Geldbeutel. Die Lebensdauer der Dachabdichtung wird verlängert, die Heizkosten im Haus werden durch geringere Temperaturschwankungen gesenkt und die Abwassergebühren können durch eine geringere, versiegelte Dachfläche reduziert werden.



Die neuen Gründachsysteme

Ob intensive oder extensive Dachbegrünungen, begehbare oder befahrbare Systeme, große oder kleine Baustellen ...

Sprechen Sie uns an!

... wir liefern Ihnen das System in Profi-Qualität – schnell, zuverlässig und garantiert zugeschnitten auf Ihre Anforderungen.

Weitere Infos erhalten Sie bei unserem Fachpersonal.

Terrassenbeschattungen

Der perfekte Sonnenschutz

Sie ist die Wohlfühlzone jedes Gartenbesitzers: die Terrasse. Auf ihr lässt es sich herrlich entspannen. Doch im Sommer kann der Platz im Freien schnell unangenehm werden. Wenn die Sonne blendet und die Temperaturen steigen, ist es ratsam, eine Beschattung zu installieren. Neben dem praktischen Nutzen kann sie auch zum optischen Blickfang werden. Ob an der Hauswand montiert, eingefasst in einer Pergola oder freistehend: Tragwerke und Materialien für die Bedachung gibt es viele.



Holz

Als natürliches Material schmiegt sich ein Holzdeck und Lammellendach in Ihren grünen Garten ganz harmonisch ein. An warmen Sommertagen ist hier Urlaubsflair garantiert!

- Natürliches Material für natürliche Optik
- Wirkt warm für gemütliche Atmosphäre
- Wetterbeständig
- Hohe Stabilität



Ziegel

Für die klassische und heimelige Optik bieten sich Tonziegeln an. Sie sind neben der Schiefer die ältesten Baumaterialien für ein Dach und haben sich bis heute bewährt.

- Langlebig
- Äußerst witterungsbeständig
- Breite Auswahl an Formen und Farben
- Bruchfest



Kunststoff

Stegplatten aus leichtem Kunststoff wie Polycarbonat sind lichtdurchlässig. Mit einer Beschichtung durch Sonnenschutzfolie eignen sie sich aber auch als Sonnenschutz.

- Leichtes Eigengewicht
- Lichtdurchlässig
- Sehr robust
- Preisgünstig



Blech

Blehdächer gibt es zumeist aus Edelstahl, verzinktem Stahl, Aluminium oder Kupfer sowie in vielen Farbtönen. Die breite Auswahl an Profilen macht das strapazierfähige Material auf Dachflächen jeder Größe einsetzbar.

- Sehr hohe Stabilität
- Strapazierfähig
- Langlebig
- Schlanke Trägerkonstruktionen reichen aus



Markise

Sie ist eine der beliebtesten Sonnenschutzarten: die Markise. In sommerlichen Farben weckt der Schattenspende Erinnerungen an Cafés oder Eisdielen und wirkt besonders hell, einladend und freundlich.

- Verhindert Stauwärme
- Weiches Licht gelangt in den Innenraum
- Viele Farben, Designs und Varianten
- Mit moderner Technik erweiterbar



Das Sonnensegel

Vielseitig und modern ist das Sonnensegel in meist dreieckiger Form. Charakteristisch ist das Schweben des Segels ohne geschlossenes Gestell (auch mit möglich) quer über die Terrasse hinweg.

- Luftdurchlässig
- Unauffällige Befestigung
- Urlaubsflair garantiert
- Größe flexibel wählbar

Lassen Sie sich beraten!

Generell gilt: Eine Terrassenüberdachung muss hohen statischen Anforderungen gerecht werden. Deshalb sollten Sie den Rat eines Profis einholen. Gerne beraten Sie unsere Profis ganz individuell, um den für Sie perfekten Sonnenschutz zu finden.



Trapezprofile für Dach und Wand


Top-Produkt für Ihr Projekt



1 Trapezprofil

Eleganz, Stabilität und Effizienz vereint

Entdecken Sie die Trapezprofile von POLMETAL für Ihr nächstes Bauprojekt! Einfach zu installieren und extrem robust, sind sie perfekt für Gebäude aller Art. Dank ihrer trapezförmigen Struktur trotzen sie Wind und Wetter. Mit einer breiten Palette an Farben und der Möglichkeit für Sonderlängen passen sie sich jedem Stil an. Zudem schonen sie Ihren Geldbeutel durch Langlebigkeit und geringe Wartung.



Auch als Lichtplatte⁽²⁾ erhältlich

T7M WAND

Trapezprofil


Für den Einsatz an der Fassade



T35 DACH

Trapezprofil

Für den Einsatz auf dem Dach



2 Lichtplatten

Sonnige Aussichten

Langlebig

extrem haltbar und witterungsbeständig

Leichtgewichtig


einfacher Transport und Montage

Lichtdurchlässig

natürliche Beleuchtung/spart Energiekosten

Wartungsarm

wenig Pflege/leichte Reinigung



Entdecken Sie Lichtplatten für Ihr Zuhause!

Sie sind langlebig, leicht und lassen natürliches Licht durch. Ideal für Terrassenüberdachungen oder Carports. Einfach zu installieren und wartungsarm, sind sie eine praktische und stilvolle Wahl für jedes Heimprojekt.



2 NIAGARA® Regenrinne

Das ideale Entwässerungssystem

Die Regenrinne NIAGARA® steht für eine perfekte Mischung aus Funktion und Ästhetik. Sie ist nicht nur extrem widerstandsfähig und leitet effektiv Regenwasser ab, sondern ist auch einfach zu montieren. So wird der Schutz Ihres Zuhauses zu einem unkomplizierten Projekt. Mit ihrer breiten Auswahl an Farben fügt sie sich nahtlos in das Design Ihres Hauses ein und verleiht Ihrem Heim einen eleganten Touch. Die Regenrinne NIAGARA® ist somit die praktische und stilvolle Wahl für jedes Zuhause.

Zwei Systemmöglichkeiten

für Ihr Projekt immer die richtige Lösung



Für dauerhaften Durchblick

Scobalit Hohlkammerplatten – Qualität, die sich lohnt

SCOBALIT
EST. 1953



Jetzt das Bild
scannen und
weitere Beispiele
ansehen.



Transparent und Opal
für höchste Ansprüche

Beste UV-Beständigkeit
und Witterungsfestigkeit

Schnelle und einfache Montage


Umfangreiches Verlegezubehör

Für jeden Anspruch

Wir bieten Ihnen für jeden Anspruch und für jede Plattenstärke das passende Verlegesystem. In unserem Sortiment finden Sie umfangreiches Verlegezubehör.

Fragen Sie uns!

Tipps, Tricks und vor allem Empfehlungen und Hilfestellungen erhalten Sie von unseren Profis.




Polycarbonat Hohlkammerplatten

Bsp. klar, Bronze oder Weiß-Opal, 16 mm stark, Breite 980/1200 mm, Längen bis 7 m. Hochbruchfest, beidseitige Oberflächenvergütung.




Acryl, klar 16 Stegdoppelplatten

Bsp. klar, 16 mm stark, Breite 980 u. 1200 mm, Längen bis 7 m. Schlagzäh, höchste Transparenz und Brillanz, beste statische Eigenschaften.



Polycarbonat Blueline Hohlkammerplatten

Kostengünstig und bewährt aus recyceltem Polycarbonat, geringes Eigengewicht, langjährige Lichtdurchlässigkeit, einseitige Oberflächenvergütung



Polycarbonat gestreift 16

Der Grundkörper der Hohlkammerscheibe ist kristallklar und die Außenschalen sind mit schmalen oder breiten Schattierungslinien versehen (Vorder-/Rückseite). Dies bietet sowohl eine effektive Schattierung als auch einen einzigartigen Designeffekt. Darüber hinaus sind beide Seiten durch eine coextrudierte hochwertige UV-Schutzschicht geschützt. Höchste Schlag- und Hagelfestigkeit (gem. Garantiebestimmungen), einfachste Bearbeitung und Montage, beidseitiger UV-Schutz, witterungsbeständig, kalt biegsam.



Deluxe Terrassendach und Carport

Der neue Lieblingsplatz im Freiluft-Wohnzimmer

SCOBALIT
EST. 1953

Terrassendach Deluxe
4 x 3 m / Acryl Stegplatte 16 mm klar

Jetzt das Bild scannen und weitere Beispiele ansehen.



- Qualität made in Germany
- Stabile Aluminium-Rahmenkonstruktion
- Umfangreiches Zubehörsortiment
- Pulverbeschichtete Aluminiumprofile
- Dachneigung von 5° - 20° einstellbar
- Verstellbare Trägerpfosten und FüÙe
- Viele Systemzubehöre im Sortiment
- Abdeckung aus Acryl, PC oder Echtglas
- Sehr hohe Schneelasten von 150 kg/m²
- UV- und hagelbeständig
- Auch als Carport verwendbar
- Feinstrukturlack in Anthrazit
- **NEU:** Jetzt auch freistehend möglich, bzw. ohne Befestigung an der Hauswand

15 JAHRE GARANTIE
GARANTIE-UMWERTUNG GARANTIE-RESTWERTUNG
15 Jahre auf die Aluminium-Konstruktion

10 JAHRE GARANTIE
GARANTIE-UMWERTUNG GARANTIE-RESTWERTUNG
10 Jahre auf Polycarbonat Hohlkammerplatten

30 JAHRE GARANTIE
GARANTIE-UMWERTUNG GARANTIE-RESTWERTUNG
30 Jahre auf Acryl Stegdoppelplatten

Terrassendach Deluxe
4 x 3 m / Sicherheitsglas 10 mm klar (VSG)



made in Germany

Auch als Deluxe Carport
erhältlich 3094 x 5620 mm



Der neue Lieblingsplatz im Freiluft-Wohnzimmer

Entwickelt und konstruiert für besondere Ansprüche:

Das Deluxe Terrassendach und der Deluxe Carport begeistern mit höchster Qualität, Langlebigkeit und viel Flexibilität dank des umfassenden Systemzubehörs. Für alle, die mehr wollen und echte Qualität „made in Germany“ zu schätzen wissen.

Für alle, die Qualität wollen

Bei der Gestaltung und Einrichtung des Freiluft-Wohnzimmers geht der Trend immer stärker in Richtung Individualität und Wertigkeit. Ob innen oder außen, das macht bei den heutigen Qualitätsansprüchen keinen Unterschied mehr. Das neue Deluxe Terrassendach wird diesem Wunsch vollauf gerecht: Mit der soliden, neuen Bedachung verwandelt sich jede Terrasse in den neuen Lieblingsplatz im Grünen. Dieselben Qualitätsansprüche erfüllt auch der Deluxe Carport – der ideale und wettergeschützte Abstellplatz für Fahrzeuge und mehr.

Vorteile Deluxe Carport:

- auch als Doppelcarport lieferbar
- Qualität made in Germany
- Variable Dacheindeckungen
- Umfangr. Systemzubehöre
- Verstellbare Trägerpfosten
- Schneelasten bis 100kg/m²
- Optional mit Rückwand und/oder Seitenwand
- Sonderfarbe auf Anfrage



Ein Muster an Beständigkeit

Scobalit Profilplatten – Qualität, die sich lohnt

SCOBALIT
EST. 1953



Jetzt das Bild
scannen und
weitere Beispiele
ansehen.



Der Elefant gibt auf –
die Platte nicht
Von unserem stärksten
Mitarbeiter getestet!



Jetzt das Bild
scannen und
Video ansehen.

Polycarbonat Profilplatte

„Die Elefantenplatte“

Gerillt, 1,4 mm stark, Sinus 76/18 klar / Anthrazit,
Breite: 900 mm, Länge: bis 7 m

Gerillt, 1,4 mm stark, Trapez 76/18 klar
Breite: 950 mm, Länge: bis 7 m

Wabe Struktur NEU: jetzt auch als umwelt-
freundliche Blueline Version mit hohem
Recyclinganteil! Sinus 76/18 klar / Bronze,
Breite: 1045 mm, Länge: bis 7 m, Hohe Hagel-
sicherheit, hohe UV-Beständigkeit

30 Jahre Herstellergarantie!



Acryl Profilplatten glatt

Abbildung Sinus 76/18, klar, 3 mm stark,
Breite: 1045 mm, Längen: bis 7 m lieferbar.
Sehr langlebig, gut zu verarbeiten, andere
Strukturen lieferbar.


Voll recycelbar!



PET-Profilplatten

Abbildung Sinus 76/18, klar, 1,1 mm stark,
auch Trapez 70/18 lieferbar.
Längen: bis 6 m.
Kostengünstig und bewährt.

NEU!



Scobanit light Wellplatten

Abbildung Sinus 76/18, 2,5 mm stark,
anthrazit oder rotbraun, umweltfreund-
lich da aus Recyclingmaterial



Haustür-Vordächer

Große Auswahl und moderne Designs



Upgrade!



2 Rechteckvordach Hamburg

160/200 x 90 x 14,5 cm (B x T x H),
Rahmen Alu/PU-Schaum, pulverbeschichtet
Anthrazit matt, 30/38 kg, schmale LED-Licht-
leiste an der Front integriert

3 Rechteckvordach Hamburg mit Seitenteil

30/38 kg + 40 kg
mit integrierter Entwässerung

4 Auch mit Briefkastensystemen erhältlich



Haustür-Vordächer

Rechteckvordächer mit Seitenblenden in „kubischem“ Design

Der Bauhaus-Stil ist zurück. Klare, gerade Linien und Formen, die sich auf das Wesentliche konzentrieren, erleben ein beeindruckendes Comeback. Der Klassiker wird wieder zum Lifestyle. Altbauten in passender Optik sind ebenso gefragt wie Neubauten mit kubischen Bauformen. Mit dem neuen Rechteckdach können Sie für das i-Tüpfelchen Ihres Zuhauses sorgen und auch im Eingangsbereich mit einer klassisch-modernen Formgebung die Architektur krönen. Erhältlich ist das Vordach im Trenddesign in zwei Breiten von 160 und 200 cm, wahlweise mit oder ohne Seitenblende.

Eine weitere helle Idee ist die neu integrierte, leuchtstarke LED-Beleuchtung, die bei geringstem Energieverbrauch dauerhaft für eine gute Ausleuchtung Ihres Eingangsbereichs sorgt. Einen zusätzlichen Kick erhalten die Design-Stars unter den Scobalith-Vordächern mit der attraktiven und vielfältig nutzbaren Seitenblende. Wahlweise kann diese mit eingebautem Briefkasten, mit oder ohne Klingel, bestellt werden. So wird der Eingang zum Multitalent, das alle Funktionalitäten in einer attraktiven Optik vereint.



Edelstahlvordach Lübeck

140/160 x 90 x 16 cm (B x T x H),
Filigrane und stabile Edelstahlträger mit ei-
ner Abdeckung aus klarem oder gefrostedem
Verbundglas!



Vervollständigen Sie Ihren Garten

Gartenhäuser und Saunen aus Holz



2 Gartensaunen aus Holz

Entspannung und Erholung


Gartensaunen sind eine großartige Möglichkeit, Entspannung und Erholung im eigenen Garten zu genießen. Sie bieten nicht nur eine willkommene Abwechslung zu den üblichen Freizeitaktivitäten, sondern haben auch viele gesundheitliche Vorteile. Die Wärme einer Sauna fördert die Durchblutung und kann Muskelverspannungen lösen. Durch den regelmäßigen Besuch der Sauna wird das Immunsystem gestärkt. Gartensaunen gibt es in verschiedenen Größen und Ausstattungen, sodass sie sich in jeden Garten integrieren lassen.

1 Gartenhäuser aus Holz

Natürlich und rustikal

Gartenhäuser aus Holz sind die perfekte Ergänzung für jeden Garten. Sie bieten nicht nur zusätzlichen Stauraum, sondern fügen sich auch harmonisch in jeden Garten ein.

Einer der größten Vorteile von Gartenhäusern aus Holz ist ihre Nachhaltigkeit. Holz ist ein natürlicher Baustoff, der CO₂ speichert und somit zur Verringerung von Treibhausgasen beiträgt. Gartenhäuser aus Holz sind außerdem langlebig und robust. Aber nicht nur in praktischer Hinsicht haben Gartenhäuser aus Holz viel zu bieten und können leicht angepasst werden!



Eine wunderschöne Ergänzung für jeden Außenbereich

Wir führen eine Vielzahl an Gartenhäusern und Saunen in verschiedenen Größen und Stilen, sodass für jeden Geschmack und jedes Budget etwas dabei ist. Schauen Sie sich unsere Auswahl an und finden Sie das perfekte Gartenhaus für Ihren Garten.

Fragen Sie uns!

Wir helfen Ihnen gerne weiter.



Stauraumlösungen aus Metall

Hochwertige Gartenhäuser – langlebig und robust



1 Gerätehäuser aus Metall Optimaler Schutz für Ihr Garten-Werkzeug

Gerätehäuser sind eine wichtige Lösung für den Schutz von wertvoller Ausrüstung und elektronischen Geräten im Außenbereich. Einige Modelle sind sogar für den Einsatz in explosionsgefährdeten Bereichen zugelassen und entsprechen den relevanten Sicherheitsstandards. Andere sind besonders isoliert und haben eine Klimatisierung, um die innenliegenden Geräte vor übermäßiger Hitze oder Feuchtigkeit zu schützen. Desweiteren gibt es Varianten, die mit Rädern oder mit Griffen ausgestattet sind und so mobile Lösungen bieten.



biohort Werkzeughalter



biohort BikeHolder



2 Geräteschränke & Zubehör Platzsparender Stauraum

Geräteschränke und Geräteboxen ermöglichen es, Gartenwerkzeuge und -geräte sicher und ordentlich zu verstauen und schützen diese vor den rauen Bedingungen im Freien. Die Geräteschränke und -boxen sind in verschiedenen Größen und Ausführungen erhältlich, so dass für jede Art von Ausrüstung und jeden Platzbedarf die passende Lösung gefunden werden kann.

Einige Modelle haben eigens verfügbare Zusatzausstattungen, um Gegenstände jeglicher Größe unterzubringen. Andere sind besonders platzsparend gestaltet, um in kleinen Ecken Platz zu sparen.



Maximale Ordnung

Schaffen Sie in Ihrem Garten Raum für die schönen Dinge

HÖRMANN
Tore • Türen • Zargen • Antriebe

Berry-Gerätehäuser von Hörmann CO₂-neutrale Stauraumsysteme in großer Farbvielfalt

In Zeiten, in denen immer häufiger Häuser ohne Keller oder Garagen gebaut werden, wird Stauraum im Außenbereich benötigt. Die Berry-Gerätehäuser aus Metall von Hörmann sind eine praktische und stilvolle Lösung zur Aufbewahrung. Verschiedene Größen und individuelle Ausstattungsvarianten sorgen für maximale Ordnung. Darüber hinaus sind die Gerätehäuser zu 100 % CO₂-neutral hergestellt. Bei der Farbgestaltung der Gerätehäuser stehen 9 moderne Standardfarben sowie optional auch RAL nach Wahl zur Auswahl.



In den Berry-Gerätehäusern von Hörmann lagern Gartengeräte, Werkzeuge, Fahrräder, Möbel und vieles mehr trocken und geschützt. Die Häuser aus Metall sind zu 100 % CO₂-neutral, besonders langlebig und stabil und bieten eine große Auswahl bei der Farbgestaltung.



Zwei Designs: Classic oder Modern

Die Häuser sind in zwei verschiedenen Design-Varianten erhältlich: Classic und Modern. Sie lassen sich innen und außen individuell mit passendem Zubehör erweitern. Unterschiedliche Regalvarianten, Werkzeug-, Geräte- sowie ein Fahrradhalter sorgen beispielsweise dafür, dass der Raum optimal genutzt werden kann. Außen kann ein Rankgitter für Pflanzen oder ein Schlauchset zum Sammeln von Regenwasser die Nutzung erweitern. Mit optional erhältlichen Bodenschwellenrampen lassen sich Rasenmäher, Schubkarre oder Fahrräder problemlos hinein- und hinauschieben.



Berry-Kaminholzregal

Sie möchten neben Ihren Geräten und Werkzeugen auch gerne Kaminholz verstauen? Dann erweitern Sie Ihr Berry-Gerätehaus ganz einfach um ein Kaminholzregal.



CLASSIC

Das schmale, senkrecht verlaufende Motiv der Berry-Gerätehäuser Classic weisen einen klassisch filigranen Look auf.



MODERN

Die Modern-Variante zeichnet sich durch ein breiteres, senkrecht verlaufendes Motiv aus und wirkt besonders elegant und stilvoll.



Stauraum für Balkon und Garten

CO₂-neutrale Gartenboxen von Hörmann

HÖRMANN

Tore • Türen • Zargen • Antriebe

GARTENBOX JUNO

Hochwertige Stauraumsysteme

Hörmann erweitert sein bestehendes Produktportfolio im Bereich der Stauraumsysteme um ein neues Produkt für den Außenbereich: Die serienmäßig CO₂-neutralen Gartenboxen aus verzinktem, hochwertig lackiertem Stahlblech schaffen neuen Stauraum für Balkon und Garten. Die Gartenboxen sind abschließbar, witterungs- und UV-beständig und bieten eine sichere Aufbewahrung.



Gartenbox „Juno“, grau



Die nur bei Hörmann erhältliche, serienmäßige Zweipunktverriegelung mit Metallbeschlägen und das Zylinderschloss im Deckel sorgen für eine sichere Aufbewahrung.



Gartenbox „Juno“, anthrazit

Hörmann bietet neben seinem bisherigen Produktprogramm an Stauraumsystemen, bestehend aus Gerätehäusern und Kaminholzregalen, nun auch hochwertige, CO₂-neutrale Gartenboxen als Stauraum für den Balkon oder Garten an.

Neue Stauraum-Möglichkeiten für Balkon und Garten bieten die neuen Gartenboxen. Sie dienen zur sicheren Aufbewahrung von z. B. Kissen, Spielsachen sowie Garten- und Terrassenutensilien. Die robuste Konstruktion aus verzinktem und hochwertig lackiertem Stahlblech ist witterungsbeständig, regenwasserdicht und resistent gegen Sonneneinstrahlung. Die nur bei Hörmann erhältliche, serienmäßige Zweipunktverriegelung mit Metallbeschlägen und das Zylinderschloss im Deckel sorgen für eine sichere und moderne Aufbewahrung. Zwei integrierte Dämpfer ermöglichen ein besonders komfortables Öffnen und Schließen. Zudem können die Gartenboxen schnell und einfach montiert werden und lassen sich durch höhenverstellbare Füße individuell anpassen. Es kann zwischen zwei Größen sowie den Farben Graualuminium (RAL 9007) und Anthrazitgrau (RAL 7016) gewählt werden. Als Familienunternehmen ist Hörmann sich der Verantwortung für nachfolgende Generationen bewusst und liefert alle Produkte für den Wohnungsbau serienmäßig CO₂-neutral, darunter auch Gerätehäuser, Kaminholzregale und die neuen Gartenboxen.



Mittel zum pflegenden Zweck

Reinigung und Schutz mit Langzeitwirkung

Für alles, was sich nicht mit einem groben Besen oder dem Hochdruckreiniger entfernen lässt, stellt Ihnen HOTREGA ein ganzes Sortiment wirkungsvoller Reinigungsspezialisten zur Verfügung.



1 Renewal II – Kraftreiniger

Beseitigt rückstandslos Ausblühungen, Beton- und Mörtelreste, Zementschleier, verhärtete Schmutzbeläge sowie Rost- und Kalkablagerungen von säurefesten Belägen.

2 Hof- & Wege-Reiniger

Natriumchlorathaltiges Konzentrat zur nachhaltigen Totalreinigung von gepflasterten Plätzen und Wegen.

3 Poly Stein-Imprägnierung

Transparenter Langzeit-Tiefenschutz gegen Feuchtigkeit für saugfähige Natur- und Kunststeine im Innen- und Außenbereich. Gegen Moos, Algen, Schimmel und Ausblühungen auf z. B. Terrassen und Gartenplatten.

4 Bio-Außen-Reiniger

Tiefenwirksames Konzentrat zur Reinigung und Pflege von Stein- und Holzflächen im Außenbereich. Schützt vor Neuverschmutzung – ungefährlich für Haustiere.

5 Grünbelag-Entferner*

Säure- und chlorfreier Spezialreiniger zur selbsttätigen Beseitigung von Algen und rutschigen Grünbelägen auf allen Stein-, Holz-, Kunststoff- und Textiloberflächen. Schützt vor Neuverschmutzung.


6 Ölfleck-Entferner

Erspart lästiges Schrubben oder Bürsten: Spray zur schonenden, selbsttätigen Beseitigung tief eingedrungener Öl-, Fett- und Wachsflächen auf Gartenwegen, Hof- oder Garageneinfahrten.

7 Protect Color

Spezial-Imprägnierung für saugfähige Natur- und Kunststeine. Wasser-, öl- und schmutzabweisend, farbvertiefend mit Langzeitwirkung.

Mit regelmäßiger Pflege bewahren Sie die Schönheit Ihrer Steinbeläge im Außenbereich.



8 Flechtex®*

Flechtex® entfernt Flechten schonend von befallenen Flächen und schützt vor Neubefall. Schnelle und dauerhafte Wirkung auf Steinflächen aller Art.

* Biozide sicher verwenden. Vor Gebrauch stets Kennzeichnung und Produktinformation lesen.

MEINE GARTEN PLANUNGSHILFE:

Was für eine Art Garten will ich?

- Ziergarten Nutzgarten
- Familiengarten Themengarten
- _____

Wer nutzt meinen Garten?

- Erwachsene Kinder
- ältere Menschen Haustiere
- _____

Was soll vom alten Garten übernommen werden?

- Obstbäume Laubbäume Gartenhäuschen
- Ziegelmauer Büsche Wege
- _____

Was soll in den neu gestalteten Garten rein?

- Sitzplatz Grillplatz Spielplatz/Spielgeräte
- Schwimmteich Pergola Sträucher
- Hochbeet Mauer Gemüsebeete
- _____

Welche Beeinträchtigungen hat mein Garten?

- Schatten Sonnenlicht Wetterseite
- Sicht- oder Lärmbeeinträchtigung
- Schlechte Bodenqualität
- _____

Habe ich alles richtig geplant?

- Keine Bäume in Grenznähe
- Barrierefreie Wege
- Unversiegelte Bodenflächen
- Kabel-/Schlauchkanal gelegt
- _____

Welche Materialien benötige ich?

- Dauerhafte Hölzer/WPC Holzschutz/Farben/Lasuren
- Drainagen Pflaster Terrassenplatten
- Betonsteine Sichtschutzelemente/Zäune
- _____

Sie haben Fragen?

Wir helfen Ihnen bei einem persönlichen Beratungsgespräch gerne weiter.



Schmitz Bauzentrum GmbH

Wilhelm-Pitz-Straße 61, 52223 Stolberg-Breinig

Telefon: 02402 9301-0, Telefax: 02402 37153

E-Mail: info@schmitz-stolberg.de

www.schmitz-bauzentrum.de

Wir sind für Sie da:

Montag bis Freitag: 07.00 – 17.30 Uhr

Samstag: 07.00 – 13.00 Uhr

Niederlassung Breuer

Im Gewerbegebiet 5, 52379 Langerwehe

Telefon: 02423/2011, Telefax: 02423/5540

E-Mail: breuer@schmitz-stolberg.de

Wir sind für Sie da:

Montag bis Freitag: 07.00 – 17.30 Uhr

Samstag: 08.00 – 13.00 Uhr

BETON TANKSTELLE



Beton für jedermann – ab 0,25 m³

Estrich | Fundamente | Randsteine | Zaunpfosten | Zauntore
Streifenfundamente | Bettungsmörtel für Pflaster & Platten

RANFAHREN – AUFLADEN – VERARBEITEN

GEWICHT

1,0 cbm Beton = ca. 1900 kg

0,5 cbm Beton = ca. 950 kg

0,25 cbm Beton = ca. 475 kg

VERLADUNG

Mo. – Fr.: 7.00 – 16.30 Uhr

Sa.: 7.00 – 12.00 Uhr

Standort: Stolberg-Breinig

**10 Sorten
Frischbeton**
in kleinen Mengen
zum selbst Zapfen
und Mitnehmen!



BAUVISTA

Starke Partner für
Bauen · Wohnen · Garten

Wir sind Mitglied von Bauvista.

Unser Ansprechpartner als Komplettanbieter für Baustoff-
Fachhandel, Baumarkt und Garten mit jahrzehntelanger
Erfahrung und ausgewiesener Expertise.



ET5

www.blauer-engel.de/uz195

Dieses Druckerzeugnis ist mit
dem Blauen Engel zertifiziert!